I	Tuerfluegel
IV	Schutzfluegel
OFF	Oberkante Fertigfussboden
LW	Durchgangsweite
LH	Durchgangshoehe
H	Anlagenhoehe
	Hinweise
X	Laut DIN 18650 und Bau- und Pruefgrundsetzen fuer autom. Tueren darf dieses Mass nur 4 - 8 mm betragen
	Alle dreistelligen Profilnummern beginnen mit "325"
	Gebogene Scheiben richtungsgleich setzen.

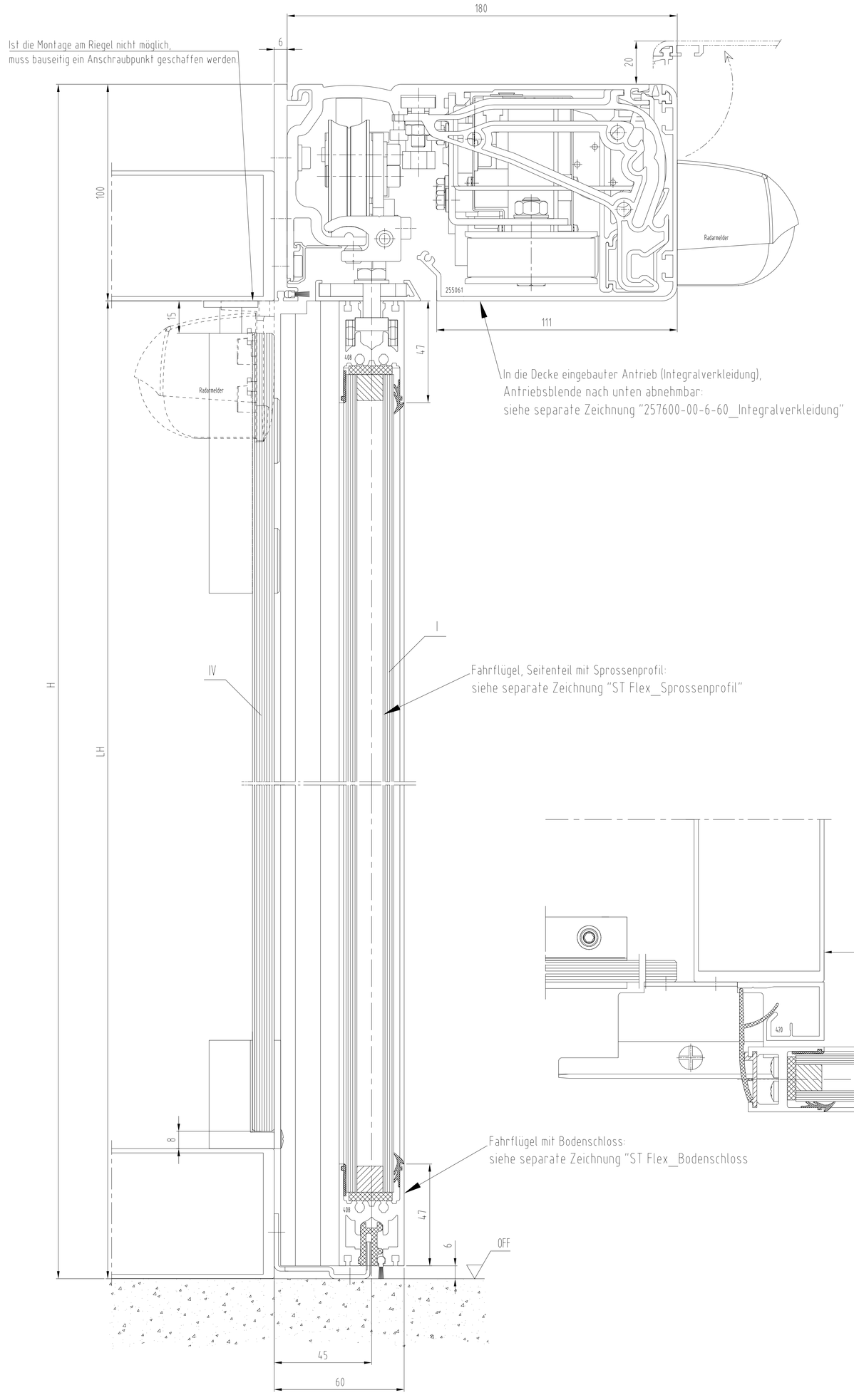

Standard / FST-2D		Gewicht	
1-fluegelig		1-fluegelig	
Standard	LW 700-3000	Standard	1 x 200 kg
FST-2D	LW 900-1800	FST-2D	1 x 150 kg
B min. = 2 x LW + 49			

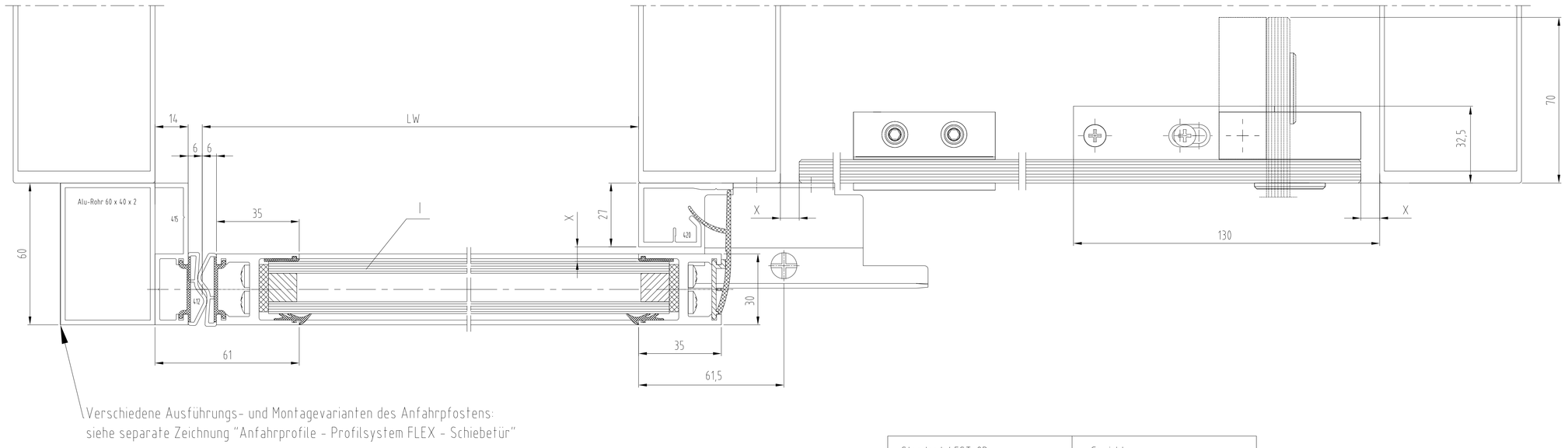

Standard / FST-2D		Gewicht	
2-fluegelig		2-fluegelig	
Standard	LW 800-3000	Standard	2 x 160 kg
FST-2D	LW 900-3000	FST-2D	2 x 130 kg
B min. = 2 x LW + 98			

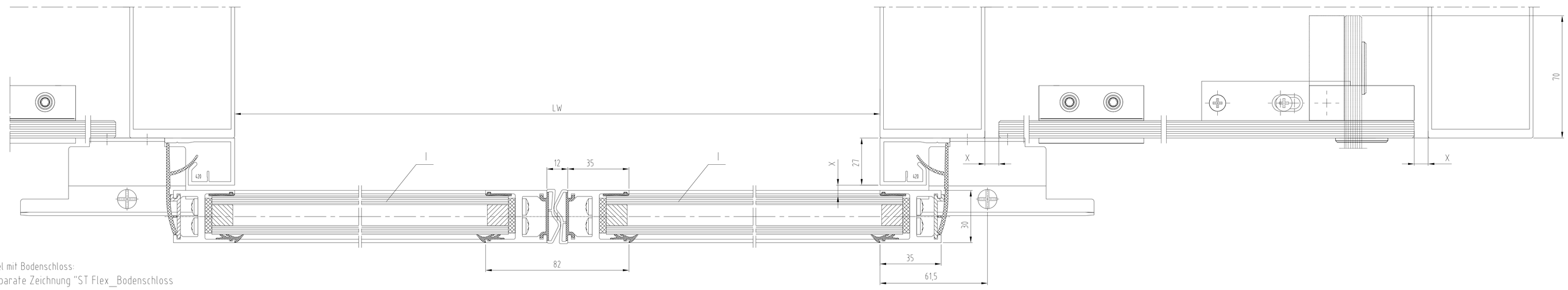

Achtung !
Ausruestung der Tueranlage mit Sicherheitseinrichtungen nach jeweiliger Risikobewertung gemaeß DIN 18650 Teil 1 + 2 .

				Datum/Date	Name	Werkstoff/Material
3	–	–	–			
2	–	–	–	Bearb/Drawn	12.2015	Wenzel
1	x	x	x	Gepr/Checked	x	x
Ind No.	Änderungs No. Modification no.	Datum/Date	Name	Norm/Checked	x	x

DORMA

Maßstab/Scale 1:1 ×

ES 200
Schiebetuer ST FLEX
Antrieb 100 - ISO 22 - ohne Seitenteil - mit Schutzflügel - Oberfl.

© DORMA GmbH+Co.KG (DE) Ennepetal

Ausgabe/Issue: x
Format: A0
Ersatz/Replacem.: x

Zeichng-Nr/Drawing-No. 257507-00-6-60 | Var. 00 | Jen/Typ | Zust/Cond | Blatt/Sheet 1 von 1 Bl.

Var. 00

Maßangaben nach Herstellungs-Neuer Zeichnung.
Verwerfung und Mittelung dieses Inhalts nicht gestattet.
Soweit nicht ausdrücklich gestattet, sind Weitergabe und Vervielfältigung untersagt!Ausnahmen bedürfen der schriftlichen Zustimmung.
Verletzungen ziehen Schadensersatz. Alle Rechte für den Fall der Patenterteilung oder Gebrauchsmuster-Eintragung vorbehalten.