



CLASSIC COLLECTION

Wykończenia powierzchni ścian mobilnych

CLASSIC COLLECTION

Od podziału do wystroju elementów



Delikatne kolory
Strona 4–5



Wyraziste kolory
Strona 6–7



Ciepłe naturalne odcienie
Strona 8–9



Kolor aluminium
Strona 10–11



Odcienie jasnego drewna
Strona 12–13



Odcienie ciemnego drewna
Strona 14–15

Jak dostosować zwykłą ścianę mobilną do wizji projektanta? Kolorem i strukturą.


Świat kolorów oferuje idealne dostosowanie do niemal każdego pomieszczenia, spełniając indywidualne gusta i wyrażając niepowtarzalną tożsamość klienta. Doskonale zarówno do budynków prywatnych jak i komercyjnych. Tradycyjne i nowoczesne, uspokajające i stymulujące – każdy kolor a faktura ma swój własny niepowtarzalny charakter. Poznaj zestaw kolorów Classic Collection – i bądź pod wrażeniem.

- Wysokiej jakości laminat z powierzchnią z żywicy melaminowej o strukturze pergaminu – RM (raw).
- Odporny na światło, zarysowania, zużycie, rozdarcia i pęknięcia, a także na standardowe, bezkwasowe domowe środki czyszczące
- Brak wydzielania toksycznych, żrących lub innych szkodliwych substancji w przypadku pożaru.
- Powierzchnie można czyścić wszystkimi powszechnymi środkami czystości, z wyjątkiem tych zawierających środki do szorowania.


DELIKATNE KOLORY

Wyrafinowana powściągliwość.


Delikatne odcienie bieli i szarości określają elegancją powściągliwość i purystyczny design. Dodają one wartości do architektury wnętrz, jednocześnie zwiększając wrażenie przestrzeni. I to harmonizuje się szczególnie dobrze komponują się z elementami szklanymi. Pomieszczenie daje wrażenie ponętej hojności i otwartości. Delikatne odcienie nadają prawdziwie indywidualną nutę.




UL 54 Polar White




131/7 Super White
RAL 9003




131/5 White
RAL 9010



UL 786 Pearl Grey I



U 22/53 Pearl Grey II
RAL 7035





U 26/6 Pearl Grey III
RAL 9006


WYRAZISTE KOLORY

Pewny przekaz.


Jeżeli preferują Państwo zdecydowane kolory, polecamy wykończenie w czerni, bordowym albo królewski błękit. Te odcienie zaakcentują wygląd każdego pomieszczenia nadając mu zdecydowany wygląd z odrobiną ekstrawagancji. Dzięki nim ściana mobilna sprawia dominujące wrażenie nadając pomieszczeniu niepowtarzalny charakter.



U 41/6 Black
RAL 9005



UL 105 Bordeaux
RAL 3009




US 715 Royal Blue


CIEPŁE NATURALNE ODCIENIE

Wyrażenie naturalnego entuzjazmu.


Naturalne kolory, takie jak krem, beż, magnolia i taupe, tworzą przyjemną, łagodną atmosferę, zapewniając tło, które podnosi ogólny efekt przestrzenny. Takie odcienie doskonale współdziałają z kaskadowym światłem słonecznym. W połączeniu z takimi materiałami, jak dekoracyjne aluminium, systemy ścian mobilnych w tych kolorach tworzą wspaniałe kontrasty.



U 79/6 Cream I
RAL 1015



U 212 Beige
RAL 080.80.10



U 1379 Magnolia




US 102 Taupe

ALUMINIUM

Podkreślenie funkcjonalności.



Aluminium nadaje się szczególnie do wykończenia biur, podkreślając percepcję renomy powściągliwości. Uczucie przestrzenne można określić jako neutralne i zrównoważone. Jednocześnie ten ton oferuje mnóstwo swobodnego projektowania, nadając wnętrzu bardziej niekonwencjonalną nutę z tkaninami lub meblami w żywych kolorach, tworząc ponadczasową atmosferę niestąbnącej nowoczesności.



F 140 Aluminium Light
RAL 9006

ODCIENIE JASNEGO DREWNA

Naturalny urok.



Dekory w jasnych odcieniach drewna tworzą przestrzenne doznania charakteryzujące się naturalną trwałością, łatwą harmonią i łatwą jednolitością. Drobne struktury drewna brzozy, klonu i buku tworzą miękką, żywiołową atmosferę. Takie wykończenia dobrze kontrastują z oprawami i oprawami w kolorze czarnym z wykończeniem ze stali nierdzewnej lub aluminium, aby uzyskać zaokrąglony wygląd o naturalnym wyglądzie.



H 4404 Birch




HN 521 Maple



H 800 Planked beech

ODCIENIE CIEMNEGO DREWNA

Dla kontrastów bogatych w jakość.



Ciemne odcienie drewna są w stanie stworzyć naturalną przestrzenną atmosferę, która nadaje się do kontrastowego wystroju. Z dużą ekspresją, budzą skojarzenia jakości i precyzji wykonania. Funkcjonalny układ paneli w takich tonach kontrastuje z bielą lub szarością, ładnie łącząc się z nimi, tworząc atmosferę oczekiwania.



HL 1238 Oak Odessa



HB 403 Antique Oak



H 47 Dark Cherry



HL 1071 Walnut Light



HL 837 Walnut Dark

The logo for DORMA HÜPPE, featuring a circular icon with a stylized red and white design to the left of the text "DORMA HÜPPE" in a bold, sans-serif font.The logo for SKYFOLD, featuring a circular icon with a stylized blue and white design to the left of the text "SKYFOLD" in a bold, sans-serif font.

dormakaba Group

PL

dormakaba Polska Sp. z o.o.

Ul. Warszawska 72
05-520 Konstancin-Jeziorna
POLSKA
P +48 22 736 59 00
F +48 22 736 59 01
dormakaba.pl@dormakaba.com
www.dormakaba.pl