

## 1 Bedienhinweise



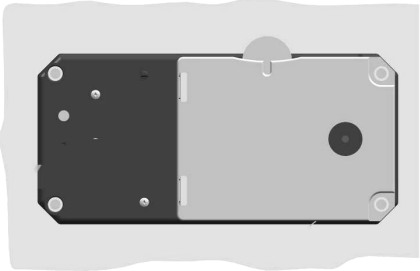
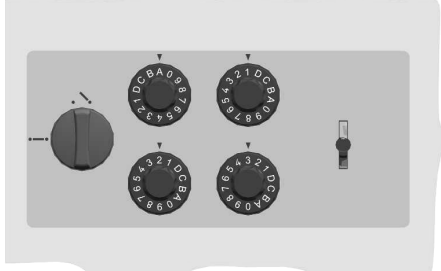
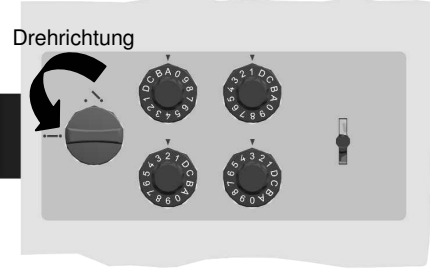
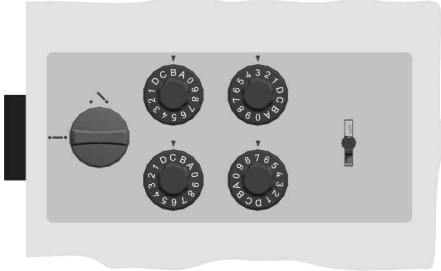
## Wichtige Hinweise

- Vor Inbetriebnahme des Schlosses, die Bedienungsanleitung bitte sorgfältig lesen.
- Dekodierungsschlüssel werden in der Standardausführung paarweise ausgeliefert. Bitte bewahren Sie die beiden Dekodierungsschlüssel getrennt voneinander an einem sicheren Ort auf. Bei Verlust eines Schlüssels empfehlen wir mit Hilfe des zweiten Schlüssels das Schließwerk des Dekodierungsmechanismus auf ein neues Schlüsselpaar einzustellen. Für nähere Informationen wenden Sie sich bitte an Ihren Fachhändler.
- Wird das Schloss in Verbindung mit einem Münzaufsatz (Optionscode EURXXX) eingesetzt, muss vor der Benutzung des Schlosses die entsprechende Münze eingeführt werden. Nach der Nutzung des Wertbehältnisses ist die Münze wieder zu entnehmen.
- Achtung: Das Schließwerk des Dekodierungsmechanismus ist auf einen festgelegten Dekodierungsschlüssel eingestellt!

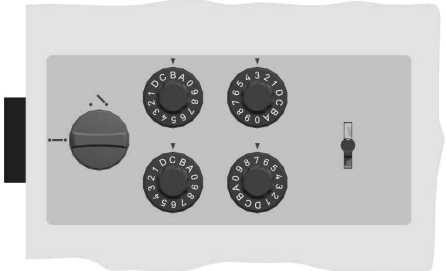
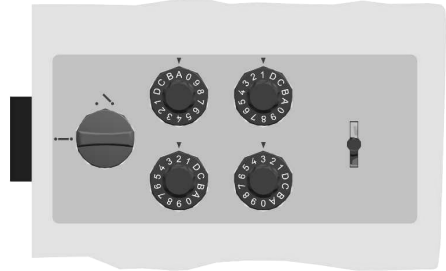
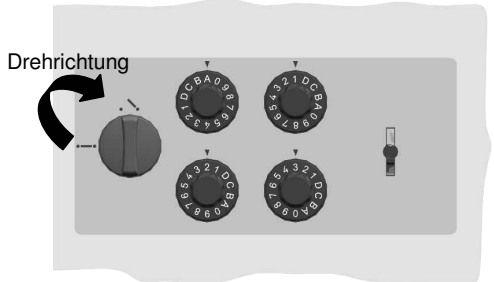
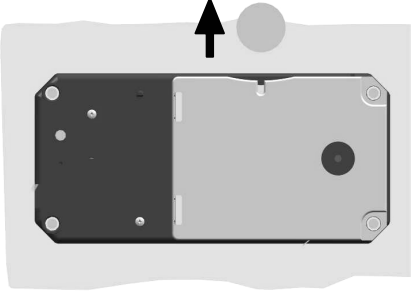
## Allgemeine Hinweise

- Das Schließwerk des Dekodierungsmechanismus ist leichtgängig. Gewaltanwendung insbesondere beim Einführen des Schlüssels in das Schließwerk ist zu vermeiden.
- Das Öffnen des Schlosses mit beschädigten Schlüsseln kann zu Schäden am Schloss führen.
- Das Schloss darf nicht gefettet werden.
- Das Schloss darf nur von Fachpersonal eingebaut und nur vom Hersteller geöffnet werden. Beim unbefugten Öffnen erlischt jeglicher Gewährleistungsanspruch.
- Bei Bedarf von Zusatzschlüsseln sind nur original Kaba Mauer Schlüssel zu verwenden, da sonst keine Gewährleistungsansprüche geltend gemacht werden können.

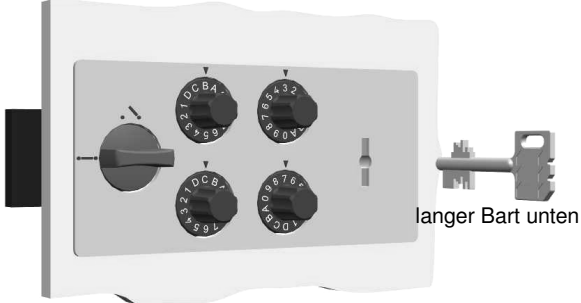
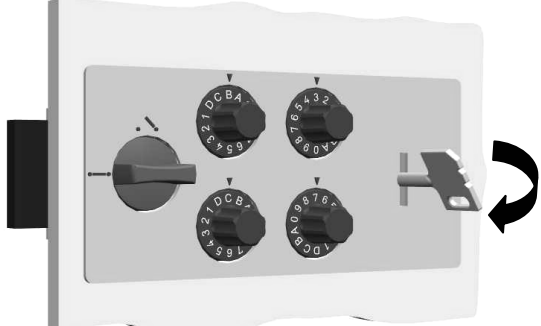
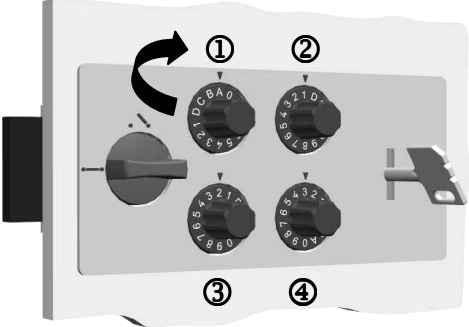
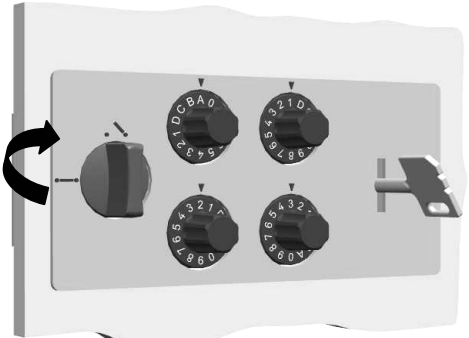
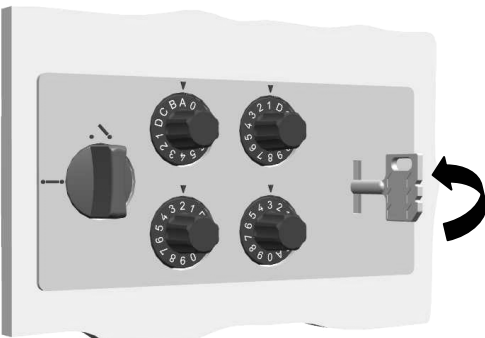

**2 Neuen Code einstellen – Schloss verschließen**

	
<p>Falls kein Münzaufsatz verwendet wird, bitte direkt mit 2. beginnen</p> <p><b>1. Münze einstecken.</b></p>	<p><b>2. Code einstellen (z.B. A – 1 – 2 – 3)</b></p>
 <p>Drehrichtung</p>	
<p><b>3. Schloss mit Balkengriff verschließen</b></p>	<p><b>4. Code verwerfen</b></p>

### 3 Schloss mit Code öffnen

	
<p>Schloss verschlossen und Code verworfen</p>	<p>1. Code einstellen (z.B. A – 1 – 2 – 3)</p>
	
<p>2. Schloss öffnen: Balkengriff im Uhrzeigersinn bis zum Anschlag drehen</p>	<p>3. Münze entnehmen</p>

#### 4 Schloss ohne Code öffnen

 <p>langer Bart unten</p>	
<p><b>1. Schlüssel einfügen</b></p>	<p><b>2. Schlüssel ca. 150° im Uhrzeigersinn bis zum Anschlag drehen</b></p>
	
<p><b>3. Schloss dekodieren: jeden einzelnen Einstellknopf in vorgegebener Reihenfolge (im Uhrzeigersinn) langsam bis zum Einrasten drehen</b></p>	<p><b>4. Schloss öffnen: Balkengriff im Uhrzeigersinn bis zum Anschlag drehen</b></p>
	
<p><b>5. Schlüssel gegen Uhrzeigersinn bis zum Anschlag zurückdrehen</b></p>	<p><b>6. Schlüssel abziehen und sicher verwahren</b></p>