I	Tuerfluegel
IV	Schutzfluegel
OFF	Oberkante Fertigfussboden
LW	Durchgangsweite
LH	Durchgangshoehe
H	Anlagenhoehe
	Hinweise
X	Laut DIN 18650 und Bau- und Pruefgrundsetzen fuer autom. Tueren darf dieses Mass nur 4 - 8 mm betragen
	Alle dreistelligen Profilnummern beginnen mit "325"
	Gebogene Scheiben richtungsgleich setzen.

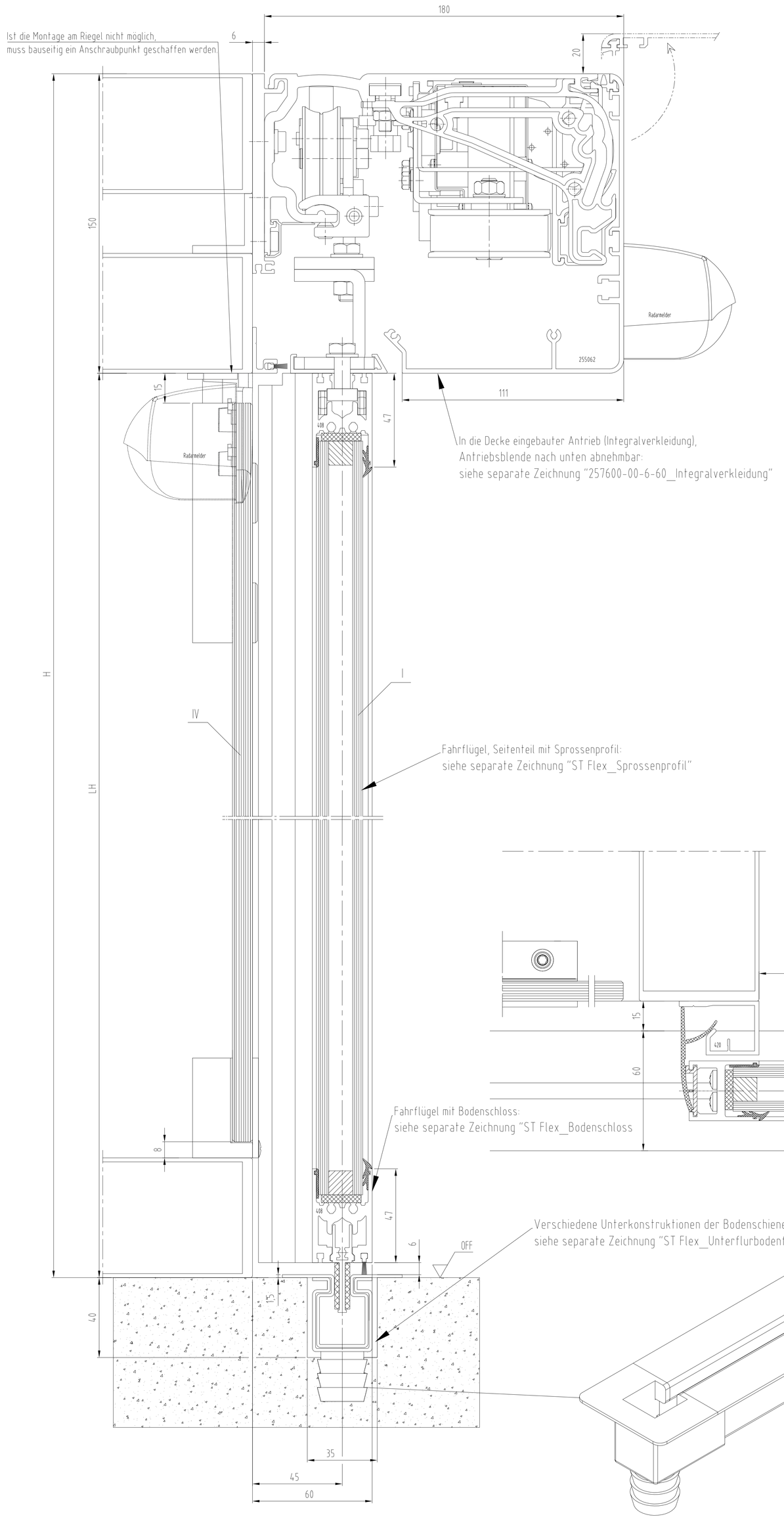

Standard / FST-2D		Gewicht	
1-fluegelig		1-fluegelig	
Standard	LW 700-3000	Standard	1 x 200 kg
FST-2D	LW 900-1800	FST-2D	1 x 150 kg
B min. = 2 x LW + 49			

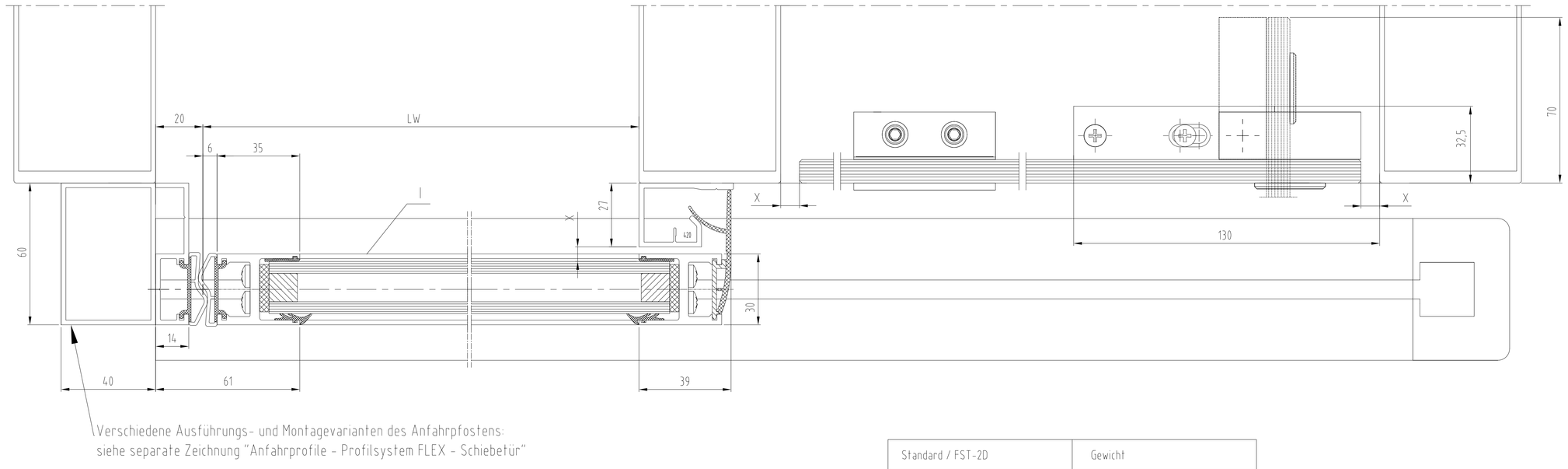

Standard / FST-2D		Gewicht	
2-fluegelig		2-fluegelig	
Standard	LW 800-3000	Standard	2 x 160 kg
FST-2D	LW 900-3000	FST-2D	2 x 130 kg
B min. = 2 x LW + 98			

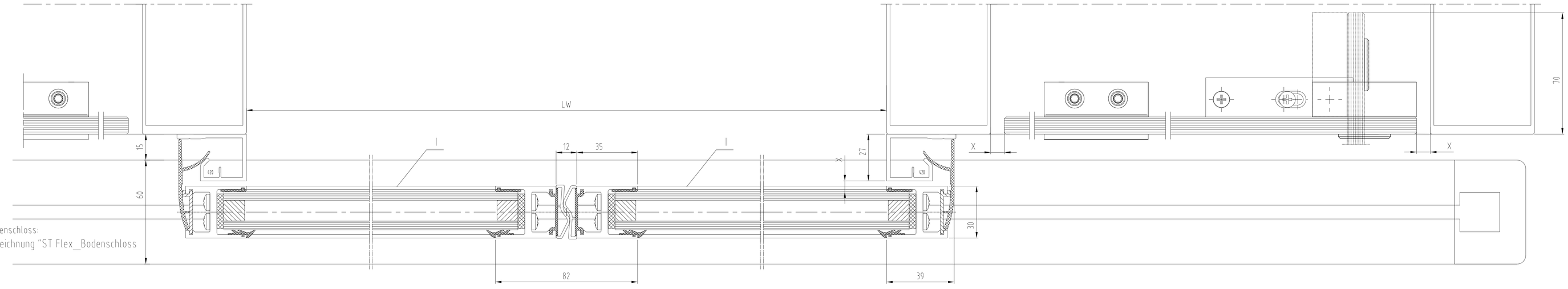

Achtung !
Ausruestung der Tueranlage mit Sicherheitseinrichtungen nach jeweiliger Risikobewertung gemaeß DIN 18650 Teil 1 + 2 .

Zeichnung No.	Datum/Date	Name	Werkstoff/Material
3	-	-	-
2	-	-	-
1	x	x	x
Ref. No.	Change No. 2000/00/00/00	Datum/Date	Name
Maßstab/Scale	1:1	x	

	Datum/Date	Name	Werkstoff/Material
Bearb/Drawn	12.2015	Wenzel	x
Gepr./Checked	x	x	-
Norm/Stand.	x	x	

DORMA

ES 200
Schiebetuer ST FLEX
Antrieb 150 - ISO 22 - ohne Seitenteil - mit Schutzflügel - Unterfl.

© DORMA GmbH+Co KG (DE) Ennepetal

Ausgabe/Issue: x
Format: A0
Ersatz/Replaceh: x

Zeichng.Nr./Drawing No. | Var. | Anz/Tab | Zust/Cond | Blatt/Sheet
257608-00-6-60 | 1
Var.: 00

"Weitergabe sowie Vervielfältigung dieser Unterlage, Verwertung und Mitteilung ihres Inhalts nicht gestattet, soweit nicht ausdrücklich zugestanden. Zuwiderhandlungen verpflichten zu Schadensatz. Alle Rechte für den Fall der Patenterteilung oder Gebrauchsmuster-Eintragung vorbehalten."