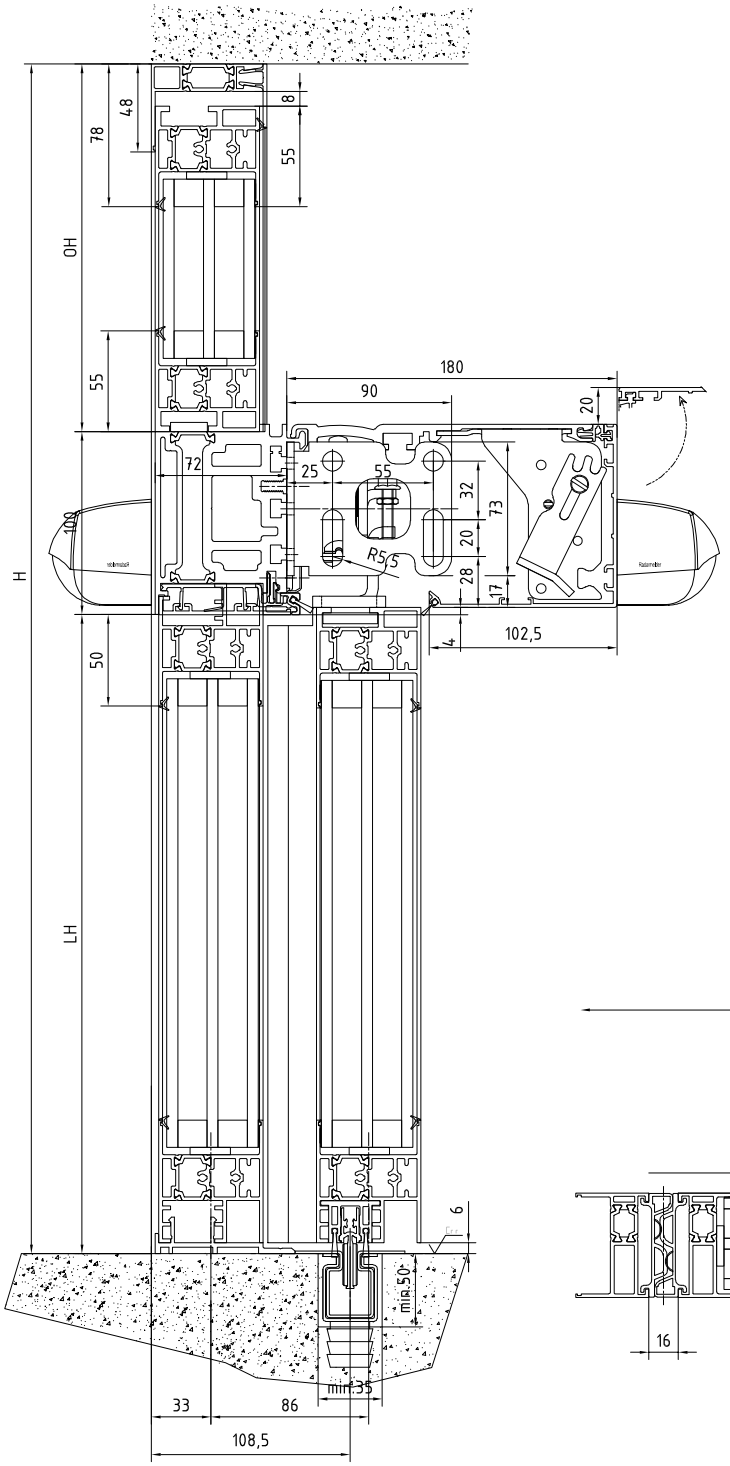

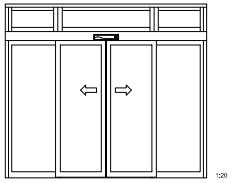

OKFF	Oberkante Fertigfussboden
LW	Durchgangsweite
LH	Durchgangshöhe
OH	Oberlichthöhe
H	Anlagenhöhe
	Hinweise
X	Laut EN 16005 / DIN 18650 Bau- und Pruefgrundsetzen fuer autom. Tueren darf dieses Mass nur 4 - 8 mm betragen.

Standard / FST 1-fluegelig Standard LW 700-3000 FST LW 900-3000 B min. = 2 x LW + 153	Gewicht 1-fluegelig ES 250 PRO 1 x 125 kg ES 400 PRO 1 x 250 kg
Standard / FST 2-fluegelig Standard LW 800-3000 FST LW 900-3000 B min. = 2 x LW + 180 (mit Seitenteilen)	Gewicht 2-fluegelig ES 250 PRO 2 x 125 kg ES 400 PRO 2 x 200 kg

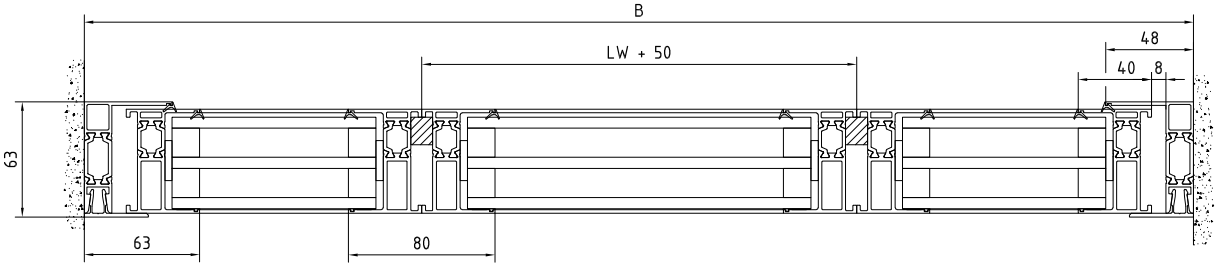

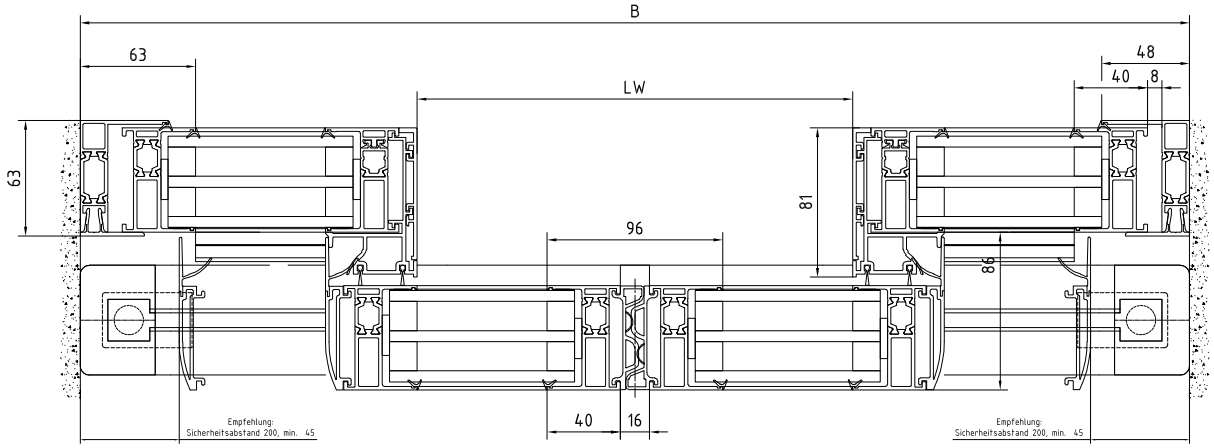

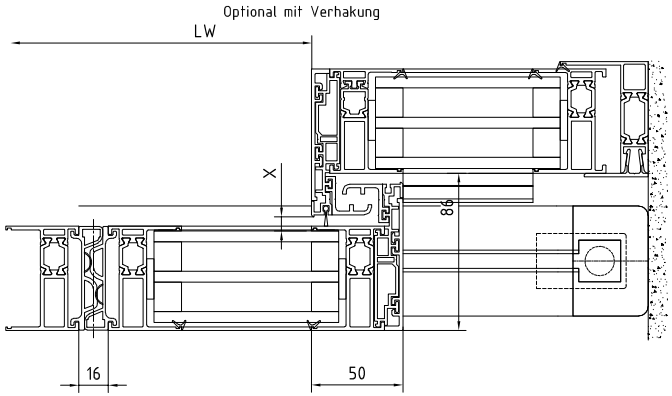

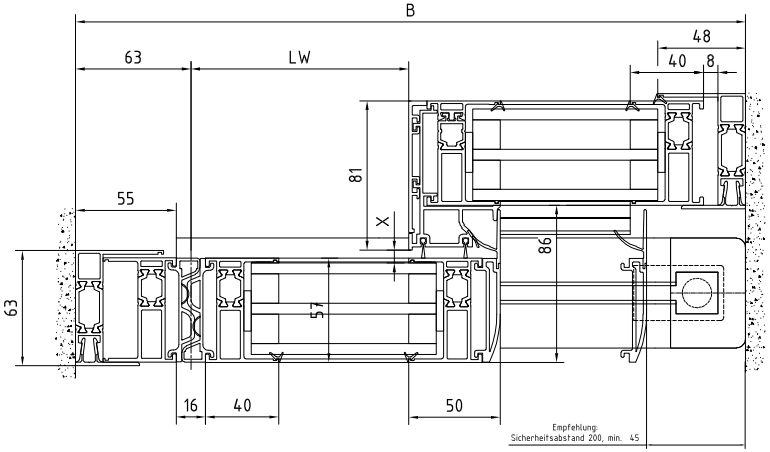

Achtung !
Ausruestung der Tueranlage mit Sicherheitseinrichtungen
nach jeweiliger
Risikobewertung gemaeß DIN 18650 Teil 1 + 2 .

3				Datum/Date	Name	Werkstoff/Material	© dormakaba GmbH+Co.KG (DE) Emmerich
2			Bearb./Drawn	03.2021	Kemsher		Ausgabe/Issue
1			Geps./Teilnr.				Zeichnung
Ersetzt Nr.	Datum/Date	Name	Benennung				Ersetzt durch/Replaced by
dormakaba	Massstab/Scale 1:1		ST Pro Green Schiebetuer ST Pro Green Sliding door ST Pro Green ISO Verglasung + ISI Seitenteil + Unterfahrdichtung LSG glass + dirt strip panel + recessed floor mounted				Ersetzt durch/Replaced by: Ersetzt durch/Replaced by: Ersetzt durch/Replaced by: