



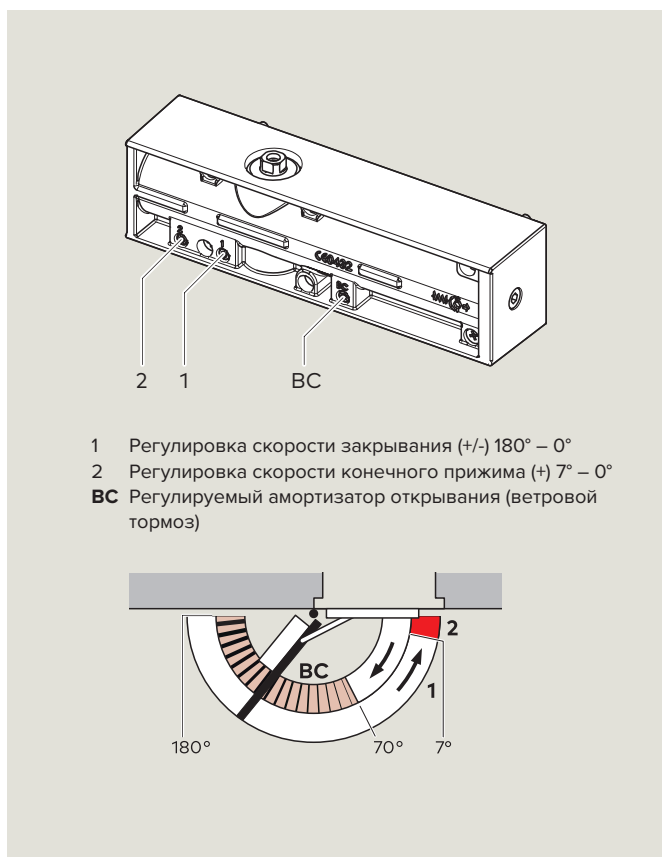
TS Match

Дверной доводчик
со скользящим каналом
EN3-4, EN3-5



TS Match – надёжный доводчик для стандартных дверей, Сертифицирован по ГОСТ Р 56177-2014, EN 1154 / CE

TS Match дополняет исчерпывающий ряд дверных доводчиков dormakaba со скользящим каналом. Благодаря плавной регулировке скорости закрывания и опциональной скрытой монтажной пластине TS Match является идеальным доводчиком для базового применения.



Данные и характеристики

| | |
|--|--------------------|
| Регулируемое усилие закрывания | Size EN 3–5 |
| Стандартные двери | ≤ 1250 mm ● |
| Фасадные двери, открывание наружу | ≤ 1250 mm ● |
| Противопожарные и противодымные двери | ≤ 1250 mm ● |
| Универсальность для левых и правых дверей | ● |
| Тип рычага | Скользящий канал ● |
| Регулировка скорости закрывания с помощью клапана | 180°–0° ● |
| Регулировка скорости конечного прижима с помощью клапана | 7°–0° ● |
| Регулировка амортизатора открывания с помощью клапана | ● |
| Вес брутто, кг | 2,285 |
| Размеры тела доводчика без скользящего канала, мм | Длина 228 |
| | Глубина 50 |
| | Высота 60 |
| Сертифицирован по ГОСТ Р 56177-2014, EN 1154 / CE | ● |
| CE маркировка для строительных материалов | ● |
| ● да – нет | |

Артикул

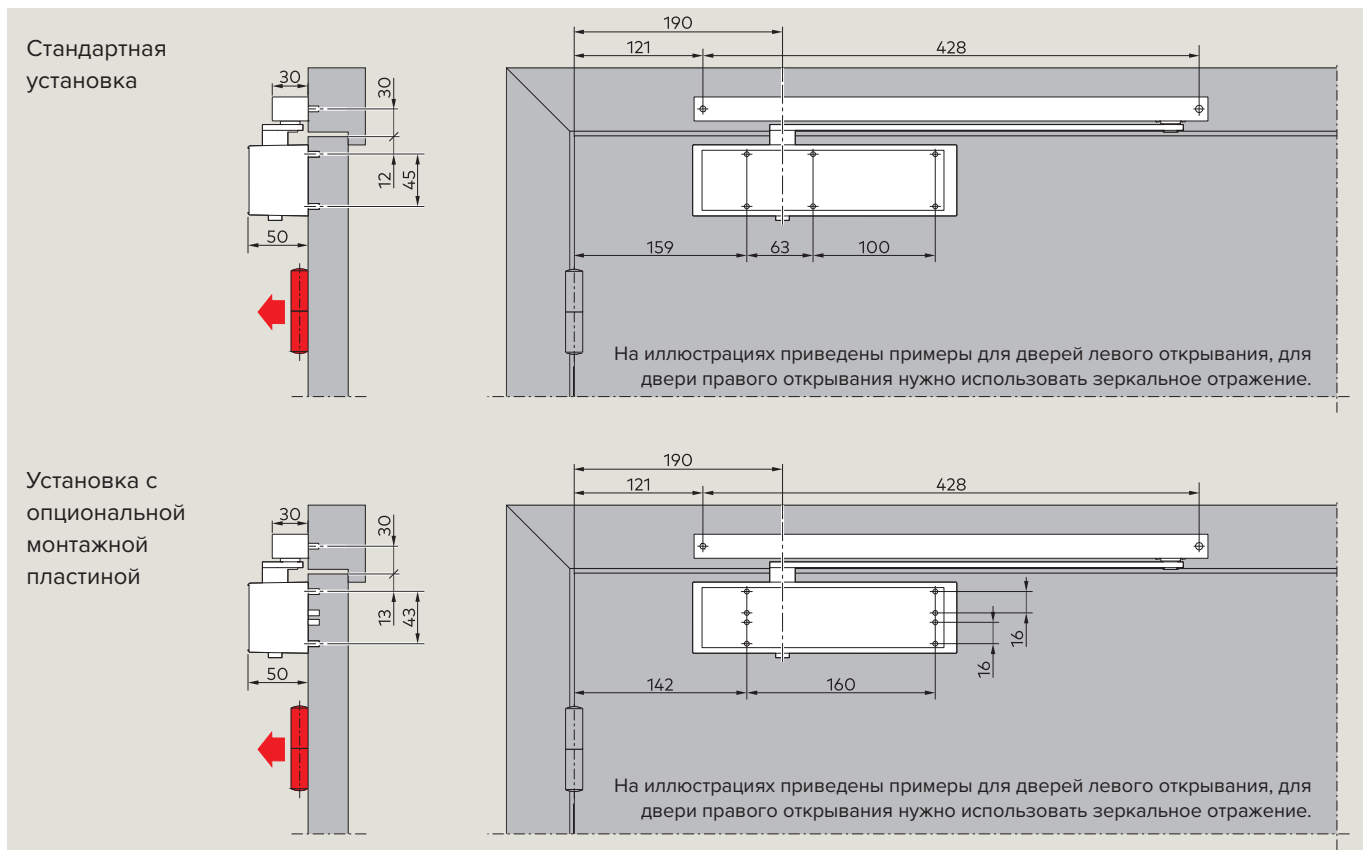
TS Match EN 3–5 в комплекте со скользящим каналом

| | |
|-------------------------------------|---------------|
| серебристый, P 600, аналог RAL 9006 | 3700003500701 |
| белый P 100, аналог RAL 9016 | 3700003500711 |

Монтажная пластина 3700003500101

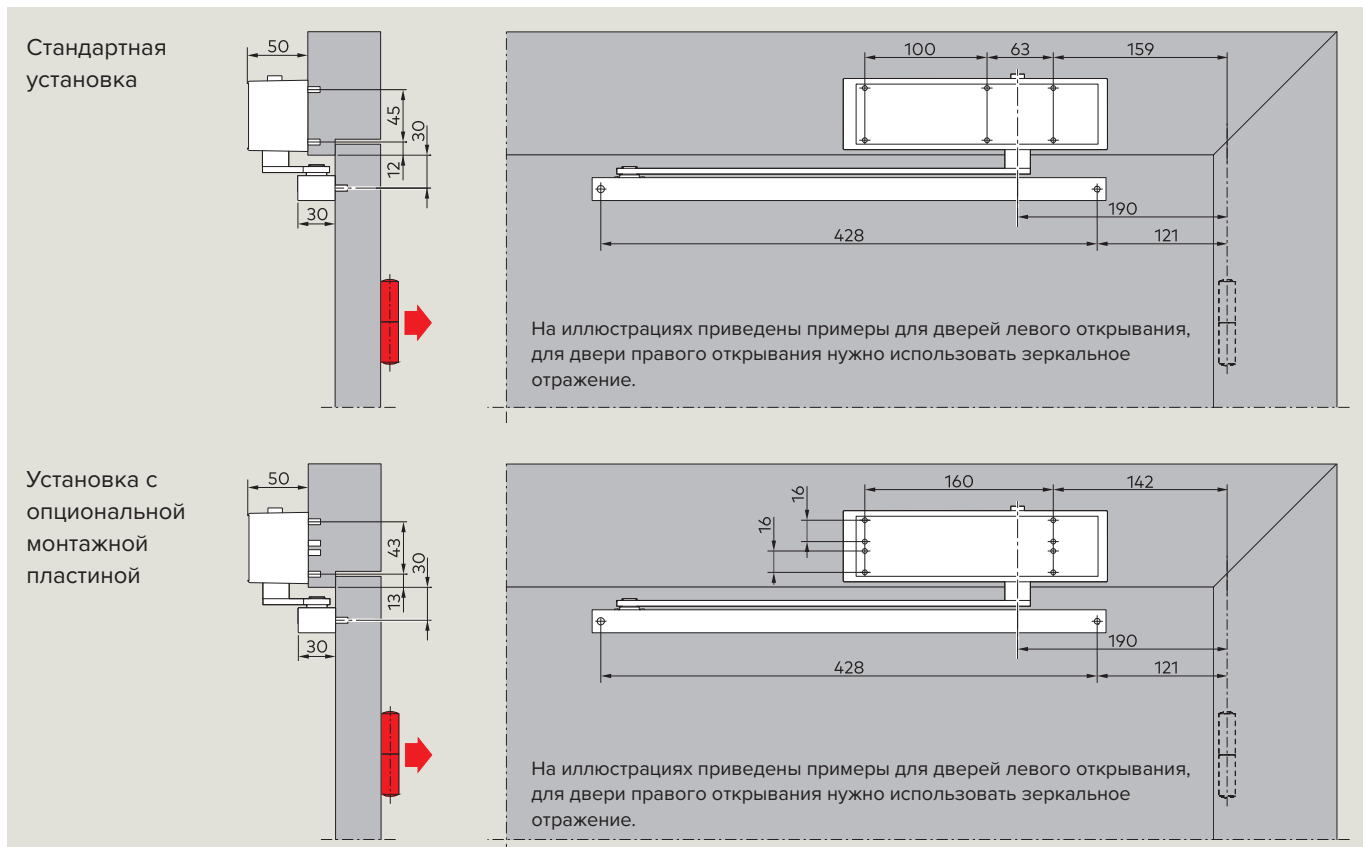
Для установки дверного доводчика на противопожарные и противодымные двери, а также на двери без возможности прямого крепления; с универсальной конфигурацией отверстий согласно Дополнению 1 к DIN EN 1154.

МОНТАЖ НА ДВЕРНОМ ПОЛОТНЕ СО СТОРОНЫ ПЕТЕЛЬ



При этом типе установки возможен угол открывания 180° при условии соблюдения соответствующих строительных требований. В большинстве случаев необходимо углубление в стене.

МОНТАЖ НА ДВЕРНОЙ КОРОБКЕ СО СТОРОНЫ, ПРОТИВОПОЛОЖНОЙ ПЕТЛЯМ



В зависимости от конструкционных условий определяется максимальный угол открывания двери от 120° до 145°.

Для предотвращения повреждения двери или доводчика, мы рекомендуем устанавливать механический ограничитель угла открывания или дверной стопор. Согласно европейским нормам, дверной стопор должен быть обязательно установлен в случае, если дверь является противопожарной.



**Дверная
фурнитура**



**Входные
системы**



**Электронный
доступ и данные**



**Внутренние стеклянные
системы**



**Механические системы
закрывания**



Обслуживание

ООО «дормакаба Евразия»

Россия, Москва, 117036
ул. Дмитрия Ульянова, 7а
Т.: 8-800 250 15 76
E: info.ru@dormakaba.com

www.dormakaba.ru