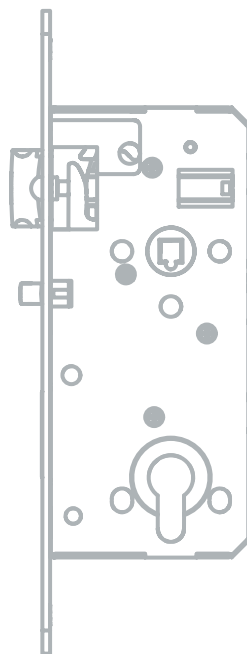


# Türschloss

## Serie 127/FB

Installations- und Wartungsanleitung



2011686252 - IM\_serie.127-FB\_202310\_de

# 1 Installation und Wartung

## 1.1 Allgemeine Hinweise

Alle Maße der Türschloss Serie 127/FB entsprechen der ÖNORM B 5350, die Anforderungen entsprechen der EN 12209. Die Türschlösser der Serie 127/FB sind für den Einbau in Türen nach ÖNORM B 5330 ausgelegt. Türschlösser der Serie 127/FB mit CE Kennzeichnung können in Türen nach ÖNORM B 3850, ÖNORM B 3851 und ÖNORM B 3852 eingesetzt werden.



### ACHTUNG

Der Schlossriegel darf nur bei geschlossener Tür ausgesperrt werden, da sonst die Selbstschließung von Feuerschutztüren beeinträchtigt werden kann!

## 1.2 Montage

- Vor der Montage muss die Schlosstasche von Spänen gereinigt werden.
- Wenn möglich Spanplattenschrauben 4x40 mm zum Befestigt verwenden.
- Beim Bohren der Beschlagslöcher darf nicht durch das Türschloss gebohrt werden, es muss von beiden Seiten der Tür gebohrt werden.
- Beim Bohren der Beschlagslöcher dürfen keine Späne in den Schlosskasten gelangen.

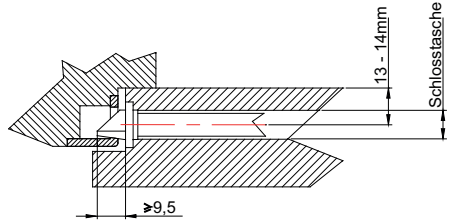


### ACHTUNG

Die Schlosstaschenausfräsung nach ÖNORM B 5350 ist einzuhalten, ebenso sind die Vorgaben der ÖNORM B 5335 beim Einbau und Versetzen der Türblätter zu erfüllen! Die Funktion der Fallenblockierung ist bei einer Funktionsfuge (Falzluff) von 2-5 mm Gewährleistet! Türschlösser der Serie 127/FB sind nicht geeignet für stumpfe Türen mit Türöffner!

Der Falleneingriff ist wie folgend dargestellt einzuhalten!

Schlosstaschenposition laut ÖNORM B 5330-1

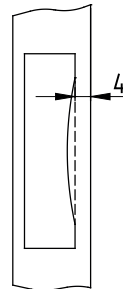


Schlosstasche = Nennmaß Schlosskastendicke + 2<sup>+2</sup> mm

### Mögliche Maßnahmen:

- Bei gefälzten Türen muss die Schlossposition zwischen 13 und 14 mm liegen (ÖNORM B 5330 Teil 1).
- Bei stumpfen Türen muss die Funktion laut Darstellung überprüft werden.
- Bei bombierten Schließblechen bzw. Metallzargen muss die Bombierung auf 4 mm nachgearbeitet werden (siehe Darstellung)

Schließblech



### Empfohlene Schließbleche

Außentüren (stumpfe Türen)	dormakaba Schließblech SB/ST.FB
-------------------------------	------------------------------------

## 2 Wichtige Informationen



### ACHTUNG

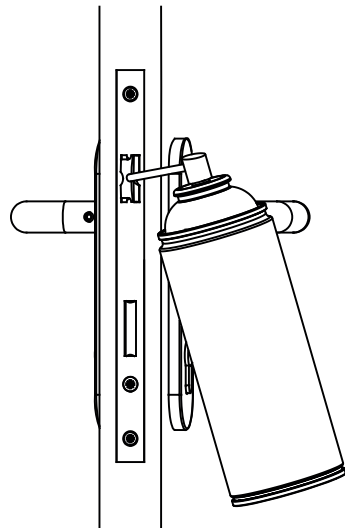
Es wird ausdrücklich darauf hingewiesen, dass Türschlösser nur für die ordnungsgemäße Funktion wie Öffnen und Schließen von Türen ausgelegt sind. Türschlösser können niemals die Belastungen übernehmen, welche auftreten wenn die Türen beim Versetzen an den Beschlägen (Drücker) getragen oder gehoben werden. Türschlösser können auch beschädigt werden, wenn Türpuffer so angeordnet sind, dass die Türdrücker darauf anschlagen. Sollten diese Hinweise nicht eingehalten werden, können Funktionsstörungen und Deformationen an der Schlossnuss bzw. am Türdrücker auftreten!

Beim Lackieren von Türblättern sind Türschlösser auszubauen. Der Schlossstulp darf nicht gestrichen werden, da dadurch die Falle bzw. der Riegel verkleben können und die Funktion des Türschlosses beeinträchtigt wird.

### 2.1 Garantie und Gewährleistung

Durch Öffnen des Schlosses erlischt jegliche Haftung bzw. Garantieanspruch gegenüber die dormakaba Austria GmbH.

### 2.2 Wartung



Mindestens 1x jährlich muss am Fallenkopf, zur Aufrechterhaltung und Gewährleistung der Funktion sowie zur Verminderung des Schließgeräusches, ein geeignetes Schmiermittel aufgetragen werden.

Bei dieser Gelegenheit empfiehlt es sich auch die Befestigungsschrauben des Türschlosses und des Beschlags auf ihren Sitz zu kontrollieren und gegebenenfalls nachzuziehen!

### 2.3 Reinigung

Bei der Reinigung von Türen muss unbedingt darauf geachtet werden, dass keine scharfen oder sauren Reinigungsmittel, Polituren und Lösungsmittel etc. in Kontakt mit dem Türschloss kommen.

Auf keinen Fall dürfen diese Reinigungsmittel in das Türschloss eindringen, da sich sonst die im Türschloss eingebrachten Schmiermittel auflösen und am Türschloss selbst Korrosion entstehen kann. Diese Korrosion kann zu Funktionsstörungen führen.

2011686252 - IM\_serie.127-FB\_202310\_de  
Copyright © dormakaba 2023



[www.dormakaba.at](http://www.dormakaba.at)

dormakaba Austria GmbH  
Ulrich-Bremi-Straße 2  
3130 Herzogenburg  
Austria  
T: +43 2782 808 0

[www.dormakaba.at](http://www.dormakaba.at)