I	Tuerfluegel
OFF	Oberkante Fertigfussboden
LW	Durchgangsweite
LH	Durchgangshoehe
H	Anlagenhoehe
	Hinweise
X	Laut DIN 18650 und Bau- und Pruefgrundsetzen fuer autom. Tueren darf dieses Mass nur 4 - 8 mm betragen
	Alle dreistelligen Profilnummern beginnen mit "325".
	Gebogene Scheiben richtungsgleich setzen.

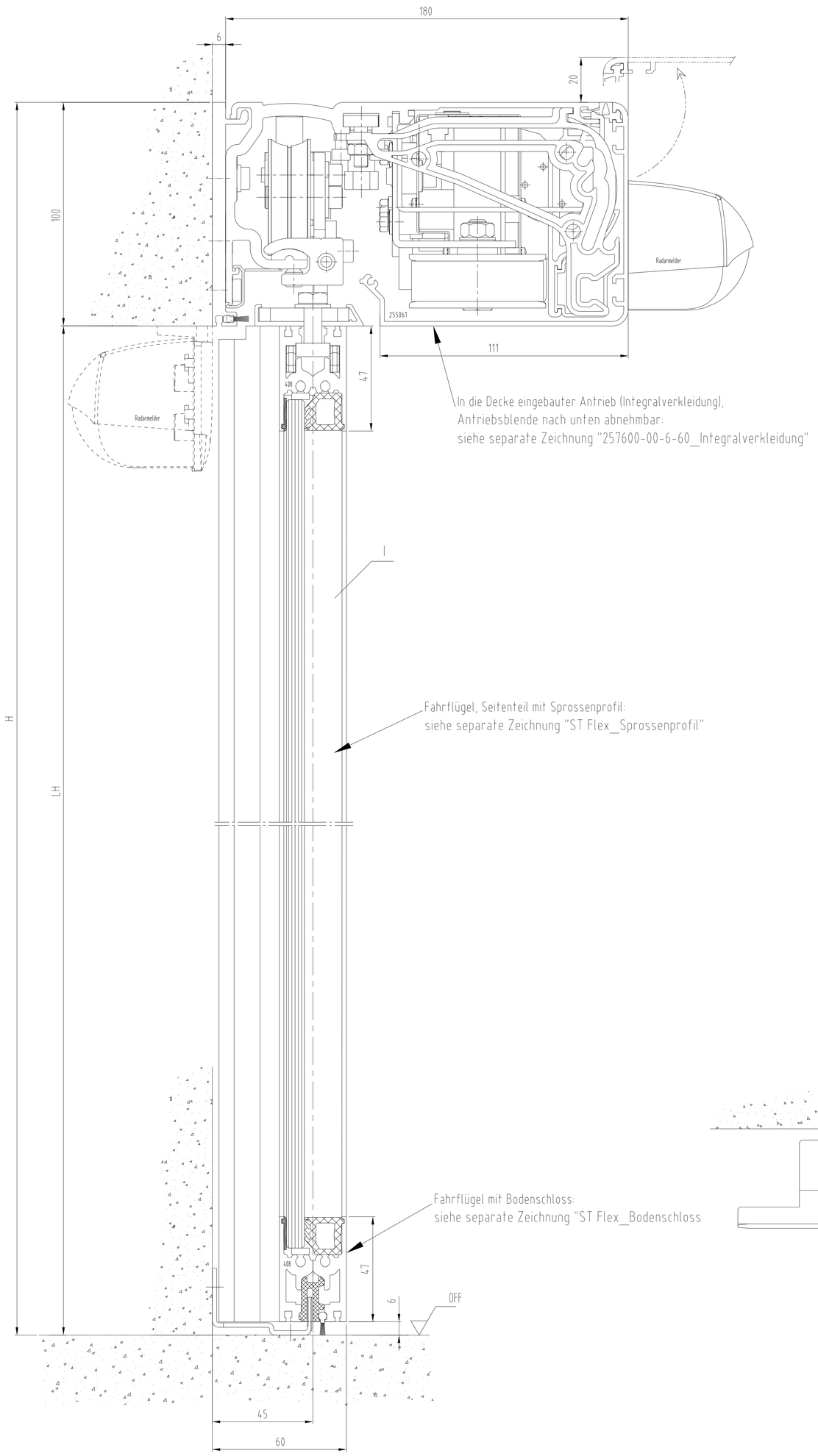

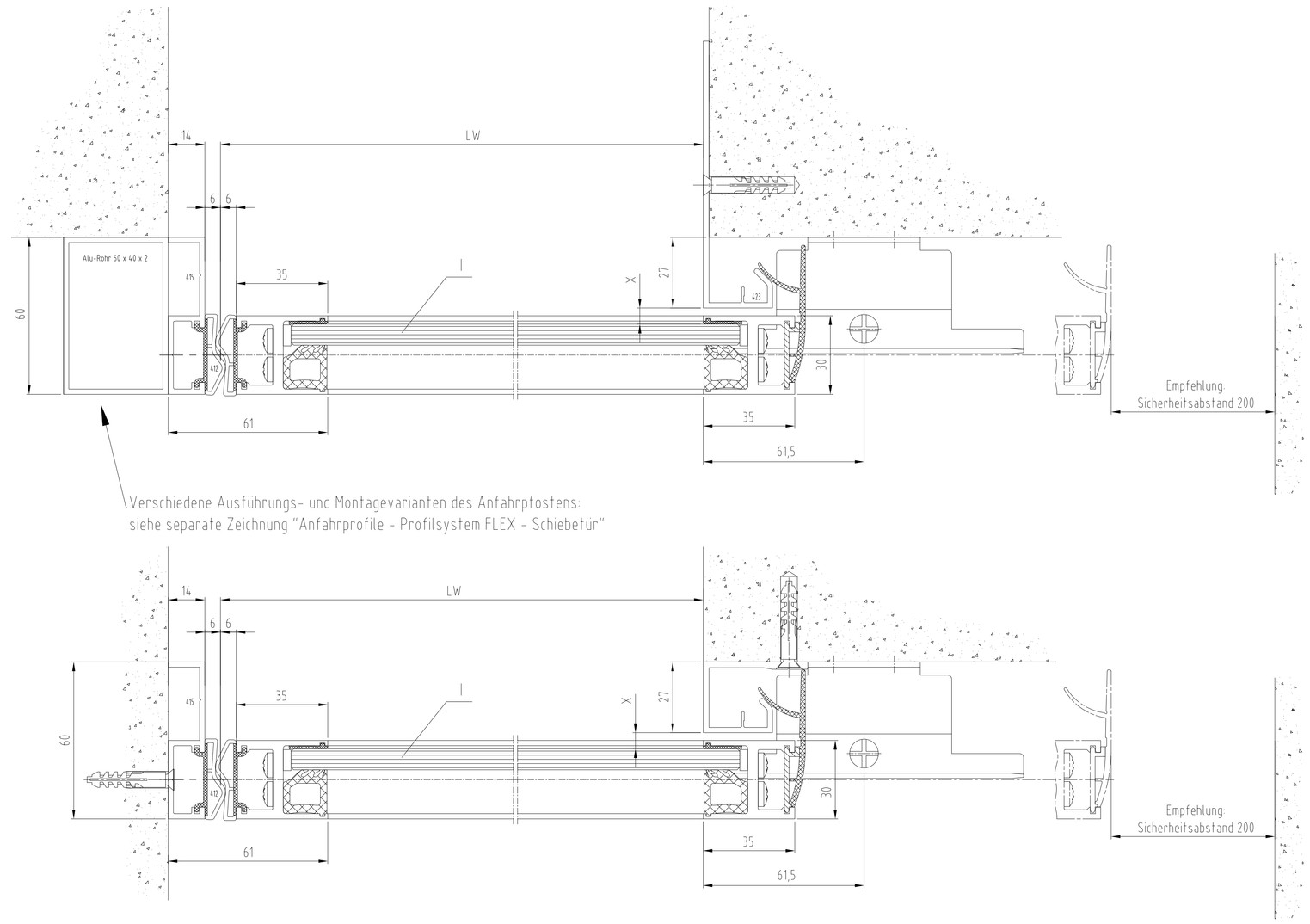

Standard / FST-2D		Gewicht	
1-fluegelig		1-fluegelig	
Standard FST-2D	LW 700-3000 LW 900-1800	Standard FST-2D	1 x 200 kg 1 x 150 kg
B min. = 2 x LW + 49			

Standard / FST-2D		Gewicht	
2-fluegelig		2-fluegelig	
Standard FST-2D	LW 800-3000 LW 900-3000	Standard FST-2D	2 x 160 kg 2 x 130 kg
B min. = 2 x LW + 98			

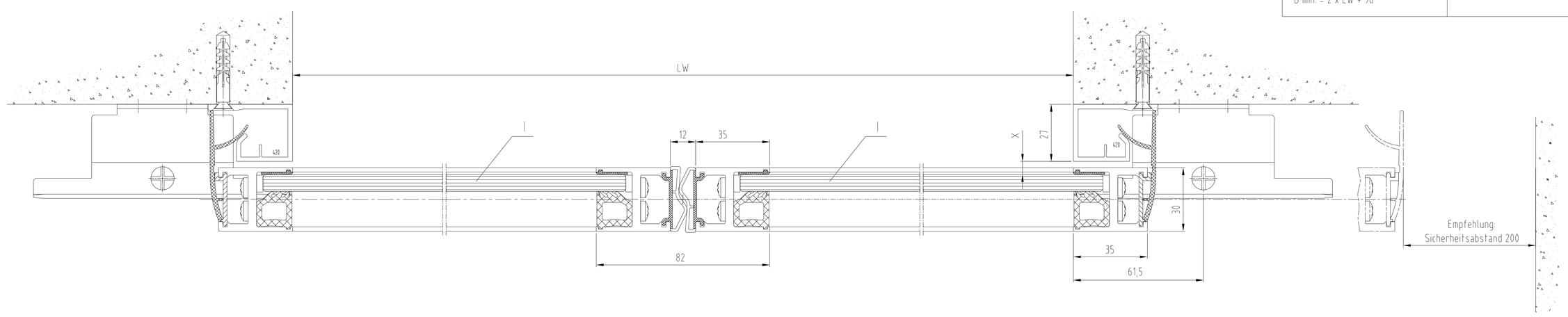

Achtung !
Darstellung incl. Schutzflügel, siehe separate Zeichnung.
Bei Ausführung mit Schutzflügel, ist immer Isolierverglasung erforderlich!

Achtung !
Ausruestung der Tueranlage mit Sicherheitseinrichtungen nach jeweiliger Risikobewertung gemaeß DIN 18650 Teil 1 + 2 .

3	-	-	-		Datum/Date	Name	Werkstoff/Material	© DORMA GmbH+Co.KG (DE) Ennepetal	
2	-	-	-	Bearb/Drawn	12.2015	Wenzel	x	Ausgabe/Issue: x	
1	x	x	x	Geprüft/Checked	x	x	-	Format: A0	
Ind. Nr. Index No.	Änderungen Modifications	Datum/Date	Name	Norm/Stand	x	x		Ersatz/Replacem.: x	

DORMA

Maßstab/Scale 1:1 | x

ES 200
Schiebetuer ST FLEX
Anfriebshöhe 100 - ESG 8 - ohne Seitenteil - Oberflur

Zeichnung-Nr./Drawing-No. 257511-00-6-60 | Var. 00 | Anf.Tag | Zust/Cand. | Blatt/Sheet 1 von 1

"Anfertigen von Vervielfältigungen dieser Unterlage, Verwertung und Mitteilung ihres Inhalts nicht gestattet, soweit nicht ausdrücklich zugestanden. Zuwiderhandlungen verpflichten zu Schadenersatz. Alle Rechte für den Fall der Patenterteilung oder Gebrauchsmuster-Eintragung vorbehalten"