

Nouvelles longueurs EU dans la gamme



Cylindre double avec bouton tournant Kaba star



Cylindre double avec bouton tournant Kaba 20

Extension de la gamme Longueurs EU pour les cylindres de fermeture en profil Euro Kaba star et Kaba 20

dormakaba élargit sa gamme de longueurs pour les cylindres profilés. En plus de la coordination typique des longueurs suisses qui reposent sur la longueur de base 32,5/32,5 mm, dormakaba introduit des longueurs de cylindre supplémentaires.

Un total de 18 longueurs de cylindre différentes sont également disponibles.

Unilatéral à partir de 30 mm de longueur, vous obtiendrez **6** combinaisons de longueurs différentes en tant que cylindres de fermeture asymétriques. À partir d'une longueur unilatérale de 35 mm, **12** combinaisons de longueurs sont disponibles.

Les nouvelles combinaisons de longueurs couvrent une large gamme de longueurs EU particulièrement demandées. Par exemple, vous pouvez facilement intégrer Kaba star dans une porte d'entrée ayant un profil de longueur EU.

Compatibilité

Les nouvelles longueurs de cylindre profilé peuvent être intégrées sans restrictions dans les installations existantes, à la fois en combinaison avec le cylindre rond suisse de 22 mm et avec les cylindres profilés existants d'une taille de base de 32,5/32,5 mm. Les nouveaux numéros d'article permettent de maintenir de manière fiable la cohérence des données du plan de fermeture.

La gamme

En plus des modèles de cylindres déjà connus, les types de cylindres suivants sont désormais disponibles en profil Euro

- M1415A/EU Double profil Euro avec sous-variantes
- M1419A/EU Cylindre à bouton rotatif/profil Euro avec sous-variantes
- M1415/EU Cylindre double profil Euro avec sous-variantes
- M1419/EU Cylindre à bouton rotatif/profil Euro avec sous-variantes

Vos avantages en un coup d'œil

- Couvre les combinaisons de longueurs courantes à partir de la dimension de base 30/35 mm
- 18 longueurs de cylindre différentes
- 12 longueurs unilatérales à partir de 35 mm
- 6 longueurs avec entraîneur asymétrique unilatéral à partir de 30 mm
- Compatible dans une installation de fermeture avec cylindres ronds et profilés
- Commande facile et intégration par exemple dans les portes d'entrée avec profil de longueur EU

Vous avez des questions ? Nous serons heureux de vous conseiller ou de vous rencontrer.

dormakaba Schweiz AG
Hofwisenstrasse 24
8153 Rümlang

Mühlebühlstrasse 23
8620 Wetzikon

Lerchentalstrasse 2a
9016 St. Gallen

dormakaba Suisse SA
Chemin de Budron A5
1052 Le Mont-sur-Lausanne

T: +41 848 85 86 87
info.ch@dormakaba.com
www.dormakaba.ch

Longueurs EU pour les cylindres de fermeture en profil Euro

Aperçu du choix de longueur

Longueur latérale en mm		B							
		30	35	40	45	50	55	60	65
A	30		△	△	△	△	△	△	
	35	△			x	x		x	x
	40	△		x	x	x		x	
	45	△	x	x	x	x	x	x	
	50	△	x	x	x				
	55	△			x				
	60	△	x	x	x				
	65		x						

△ Entraîneur asymétrique 2115A-3/30.0

x Entraîneur symétrique 2114-3



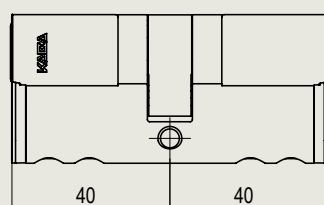
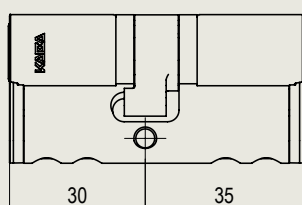
Cylindre de fermeture avec entraîneur asymétrique

- Le concept de longueur existant est étendu aux longueurs EU
- Combinaisons de longueurs possibles selon le tableau
- Indication de commande, par ex. M1415A/EU 30/35
M1419A/EU 30/35



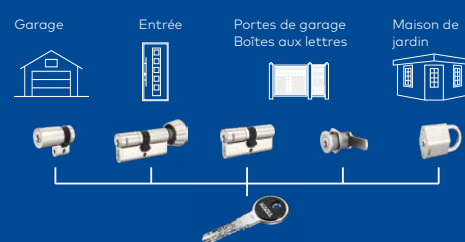
Cylindre de fermeture avec entraîneur symétrique

- Le concept de longueur existant est étendu aux longueurs EU
- Combinaisons de longueurs possibles selon le tableau
- Conformité avec la norme EN 1303 pour les cylindres doubles et les cylindres à bouton rotatif en profil Euro
- Protection anti-perçage et anti-arrachage selon EN 1303 – classe de résistance à l'effraction D
- Indication de commande, par ex. M1415/EU 35/45
M1419/EU 35/45



Une clé pour tout

Le système Kaba star permet à chaque utilisateur de couvrir ses autorisations individuelles dans la hiérarchie du plan de fermeture avec une seule clé – dans le secteur privé ou professionnel. Cela facilite la tâche, assure que le trousseau de clés soit plus léger et qu'il n'est plus nécessaire de rechercher la bonne clé.



Les nouvelles longueurs de cylindre EU peuvent être facilement intégrées dans une installation de fermeture et combinées avec d'autres types de constructions.

Domaines d'utilisation

- Maisons individuelles et immeubles collectifs
- Petits commerces
- Entreprises commerciales
- Bâtiments industriels et administratifs
- Établissements publics tels que les écoles ou les bâtiments municipaux
- Hôtels, foyers, hôpitaux et cliniques



Diverses propriétés techniques de nos clés font l'objet d'une protection par brevet.