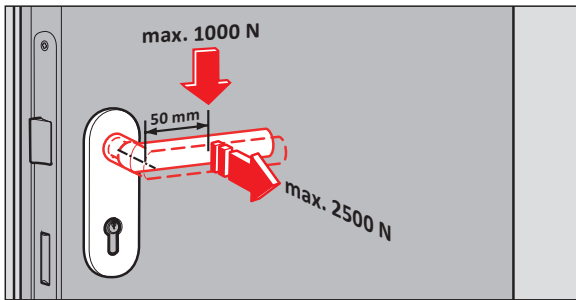


Bestimmungsgemäße Verwendung

Verwenden Sie die Türdrückergarnitur (Beschlag) ausschließlich zum manuellen Öffnen und Schließen von Drehflügeltüren. Stellen Sie sicher, dass die Kombination aus Türdrückergarnitur (Beschlag) und Schloss für die jeweilige Verwendung zugelassen ist, z. B. für den Einsatz an Feuer- und Rauchschutztüren und/oder in Flucht- und Rettungswegen.



Sicherheitshinweise zum Produkt


Beachten Sie die länderspezifischen Gesetze und Vorschriften. Jegliche Haftung für den nicht bestimmungsgemäßen Gebrauch der Beschläge wird von dormakaba ausgeschlossen. dormakaba Türdrückergarnituren müssen eine Baugruppe bilden, welche aus von dormakaba benannten Einzelteilen bestehen.

Das Zusammensetzen von Türdrückergarnituren mit nicht benannten Einzelteilen ist nicht zulässig und kann zur deutlichen Reduzierung der Gebrauchstauglichkeit führen. Bei Missachtung der Vorgaben erlischt zudem die Zulassung zur Verwendung der Garnituren im Brand-/ Flucht-/ und Rettungsbereich.

Verwendete Symbole – Montage

1 2 Reihenfolge der Montageschritte

a b Produktvarianten und daraus resultierende Unterschiede in der Montage

 Produkt darf nicht an Feuer- und Rauchschutztüren montiert werden

Montage und Wartung


Beachten Sie die Hinweise in den Anleitungen, die dem Produkt beiliegen.

Pflege


Pflegehinweise für Aluminium- und Edelstahloberflächen können Ihnen auf Anforderung zur Verfügung gestellt werden.

Demontage, Recycling und Entsorgung


Wenn die Demontage nicht in der Montageanleitung beschrieben wird, erfolgt die Demontage in umgekehrter Reihenfolge der Montage.

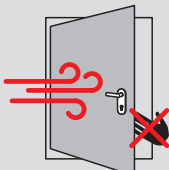

 Entsorgen Sie das Produkt umweltgerecht. Beachten Sie die für Sie geltenden nationalen gesetzlichen Vorschriften.


Gefahrenhinweise


 **Warnung! Gefahr von Verletzung und Sachbeschädigung!**
Bei Transport des Türflügels darf dieser nicht an den Beschlägen getragen werden.




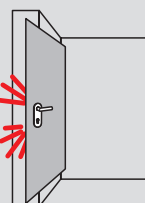
 **Vorsicht! Verletzung durch Quetschen!**
Sichern Sie die Tür gegen unkontrolliertes Auf- und Zuschlagen (z.B. Wind/ Durchzug).





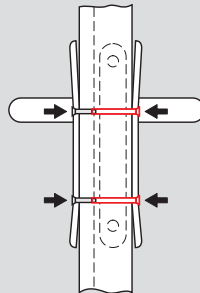
 **Warnung! Gefahr von Verletzung!**
Lassen Sie Kinder nicht unbeaufsichtigt.



 **Hinweis! Gefahr der Sachbeschädigung!**
Stellen Sie sicher, dass der Beschlag nicht unkontrolliert gegen Wände oder Gegenstände schlagen kann, z.B. durch einen Türstopper/-anschlag.



 **Hinweis! Gefahr der Beschädigung des Beschlags/ Rosettenbeschlags bei der Montage!**
Stellen Sie sicher, dass die Schrauben nicht zu fest angezogen sind. Zu fest angezogene Schrauben können zu Verzug führen und das Schloss lässt sich evtl. nicht mehr ordnungsgemäß bedienen.



Originaldokument, Änderungen vorbehalten

four+

Wichtige Hinweise
Important Information

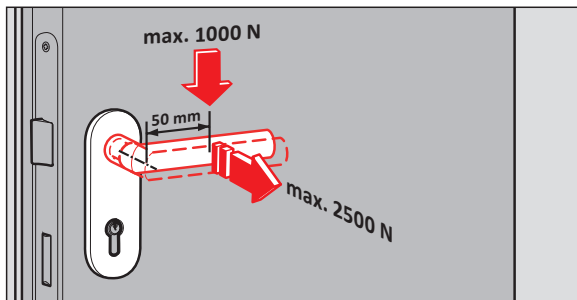
WN 060372 45532/15961

2022-01

DE | EN

Intended use

The lever handle furniture set (door fitting) should be used exclusively for the manual opening and closing of swing doors. Ensure that the combination of lever handle furniture set (fitting) and lock is approved for the application, e.g. for use on fire and smoke control doors and/or in emergency exits and escape routes.



Product safety information

Ensure compliance with national legislation, rules and regulations. dormakaba rejects any liability arising from usage of the fittings in a manner not in keeping with their intended use. dormakaba door lever sets must be combined into an assembly consisting of individual components specified by dormakaba. The combination of door lever sets with individual components not specified by dormakaba is not permitted and can lead to a substantial reduction in fitness for purpose. Non-compliance with relevant specifications also renders null and void approval for use of the furniture sets on fire and smoke control doors and/or emergency exit and escape doors.

Symbols employed – Installation



Sequence of installation steps



Product variants and resultant differences in installation



Product must not be used on fire and smoke control doors

Installation and maintenance

Ensure compliance with the instructions included with the product.

Care

Care instructions for aluminum and stainless steel surfaces can be provided on request.

Dismantling, recycling and disposal

Where no separate dismantling sequence is described in the installation instructions, simply reverse the sequence of installation steps.



Ensure that the product is disposed of in an environmentally compatible manner. Ensure compliance with the national statutes and regulations applicable to your location.

Hazards

