

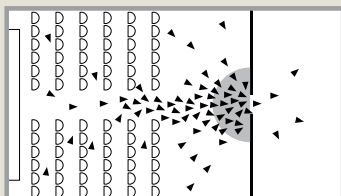
PHA 2000
PHB 3000
Exit Pad

Anti-Panik
hardware
in Contur Design

Het modulaire dormakaba Anti-Paniek hardware-systeem in Contur Design

Als gebruikers niet vertrouwd zijn met het openen van vluchtdeuren, dan is er

GEVAAR VOOR PANIEK



EN 1125

Panieksluitingen met horizontale
bedieningsstang

PHA 2000



PHB 3000



F Geschiktheidsattest

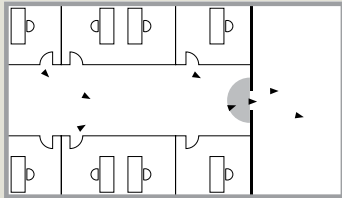
De Anti-Paniek hardware producten van de series PHA 2000 en PHB 3000 zijn conform EN 1125 gekeurd en gecertificeerd. Alle producten voldoen aan de norm EN 1125, bijlage ZA, en dragen derhalve het conformiteitsteken (CE merk).



dormakaba

Geavanceerd en toonaangevend beslag voor vluchtdeuren

Als gebruikers bekend zijn met de lokale vluchtmogelijkheden, dan is er **GEEN GEVAAR VOOR PANIEK**



EN 179
Nooduitgangsluizingen
met duwplaat

Met dit systeem biedt dormakaba voor deuren in vluchtwegen waar veiligheid, betrouwbaarheid en design absolute voorwaarden zijn, een uitgebreid assortiment hoogwaardig Anti-Paniek Hardware-beslag, optioneel met horizontale en verticale vergrendeling. De producten dormakaba PHA en PHB dekken de vele eisen die aan beslag voor openbare instellingen, zoals bijvoorbeeld in ziekenhuizen, universiteiten en scholen, concertzalen, inkoopcentra, hotels en overheidsgebouwen gesteld worden, in de volle breedte af. Of het nu gaat om wooncomplexen of kantoren – de dormakaba Exit Pad is bij uitstek geschikt voor nietopenbare gebouwen. Voor beide series is hetzelfde buitenbeslag dormakaba PHT beschikbaar.

Exit Pad



F Geschiktheidsattest

De Anti-Paniek Hardware-producten van de serie dormakaba Exit Pad zijn conform EN 179 gekeurd en gecertificeerd. Alle producten voldoen aan de norm EN 179, bijlage ZA, en dragen derhalve het conformiteitsteken (CE merk).

Inhoud

PHA 2000/PHB 3000	Eigenschappen en functies	4
PHA 2000	Afmetingen	6
	Toepassing en montage	7
PHB 3000	Afmetingen	8
	Toepassing en montage	9
PHA 2000/PHB 3000	Componenten	10
Exit Pad	Eigenschappen en functies	16
	Afmetingen	18
	Toepassing en montage	19
	Componenten	20
Glas Kit	Eigenschappen en functies	22
	Toepassing en montage	23
	Componenten	28
PH Accessoires	Toepassing en montage	30
	Componenten	32
PHT	Buitenbeslag	34

PHA 2000 / PHB 3000

Praktische Anti-Paniek hardware voor diverse deursituaties

Met de serie PHA 2000, Crossbar resp. de serie PHB 3000, Pushbar en het universeel inzetbare buitenbeslag PHT biedt dormakaba een programma, dat zowel op smalle profieldeuren als op massiefbladige deuren toepasbaar is.

De brede veiligheidsschoot grendelt vast in de schoothouder, die in de regel op het kozijn gemonteerd wordt. Op deze wijze gaan een veilige vergrendeling van de deur en een supereenvoudige montage hand in hand.

De voordelen – punt voor punt

Voor de vakhandel

- geringe voorraadkosten door modulair systeem
- geschikt voor DIN-linkse en DIN-rechtse deuren
- universeel toepasbaar buitenbeslag PHT

Voor de monteur

- gemakkelijke montage
- eenvoudige aanpassing aan verschillende deurbreedtes, -hoogtes en situaties

Voor de architect

- Voor horizontale en verticale paniekvergrendelingen
- Buitenbeslag met dormakaba deurkruk of knopkruk
- Elektrische functies voor speciale toepassingen

Voor de gebruiker/beheerder

- Eenvoudige bediening
- Lange levensduur door excellente kwaliteit
- Universele elektrische sluitplaat

Technische gegevens en eigenschappen	PHA 2000			PHB 3000		
	1-punts	2-punts	3-punts	1-punts	2-punts	3-punts
Modulair systeem	●	●	●	●	●	●
Standaard (niet uitbreidbaar)	–	●	–	●	–	–
Algemene deuren (1/2-vleugelig)	●	●	●	●	●	●
Brand- en rookwerende deuren (1/2-vleugelig) F	●	●	●	●	●	●
Volglazen deuren	●	●	●	–	–	–
Deurbreedte	≤ 1000 mm	●	●	●	●	●
	≤ 1300 mm	●	●	●	●	●
Deurhoogte	≤ 2270 mm	–	●	●	●	●
	≤ 3400 mm ¹⁾	–	●	●	●	●
Max. deurgewicht in kg	200	200	200	200	200	200
Geschikt voor zowel DIN-linkse als DIN-rechtse deuren	●	●	●	●	●	●
Dagschootvastzetting ²⁾	●	●	●	●	●	●
Veiligheidsschoot	voor algemene deuren	–	–	–	–	–
	voor brand- en rookwerende deuren	●	●	●	●	●
Ontgrendeling via elektrische sluitplaat	○	○	○	○	○	○
Bewakingschakelaar in drukstang	○	○	○	○	○	○
Buitenbeslag PHT voor algemene en brandwerende- en rookwerende deuren voor deurdiktes tot 60 mm	●	●	●	●	●	●
Verlengde krukstang en schroeven voor deurblad diktes van 60 – 105 mm	○	○	○	○	○	○
Gekeurd conform EN 1125	●	●	●	●	●	●
CE-keurmerk voor bouwproductens	●	●	●	●	●	●

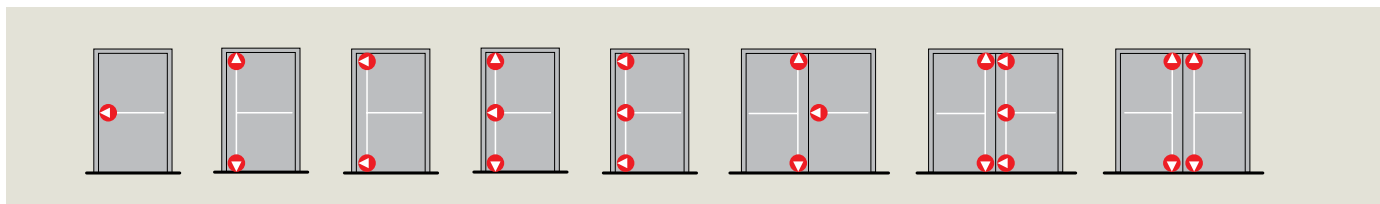
● ja – nee ○ optie

¹⁾ Een deurhoogte van meer dan 2500 mm is niet conform het toepassingsgebied van EN 1125.

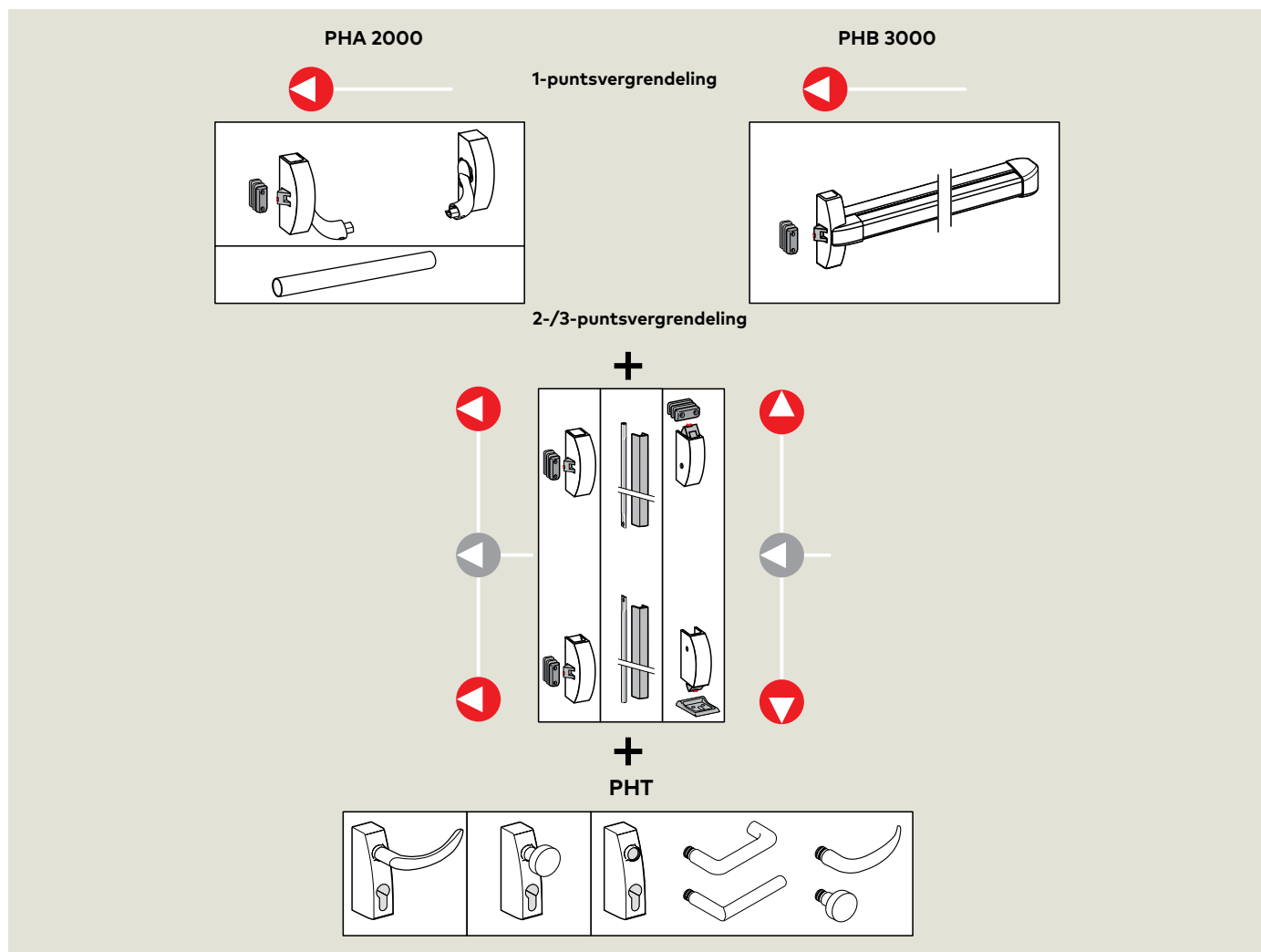
²⁾ Toepassing van de dagschootvastzetting („dogging“) op brand- en rookwerende deuren is niet toegestaan.

F Geschiktheidsattest

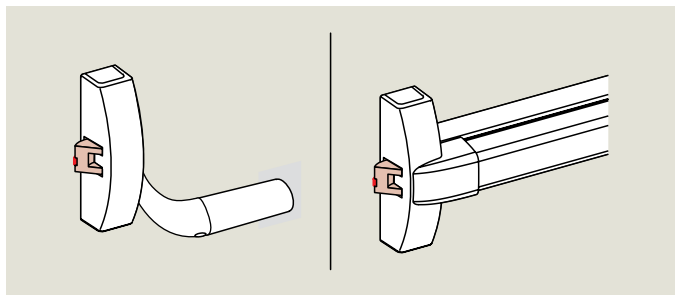
De met F aangeduide Anti-Paniek Hardware-producten zijn geschikt en gekeurd voor gebruik op brand- en rookwerende deuren. Goedkeuring van de lokale brandpreventieofficier voor toepassing op brand- en rookwerende deuren is tevens vereist.



Het modulaire dormakaba Anti-Paniek Hardware-System

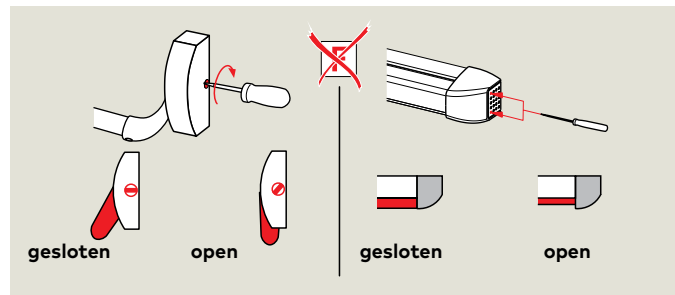


Veiligheidsschoot



De veiligheidsschoot verhindert terugschuiven van de schoot bij gesloten deur door toedoen van onbevoegden

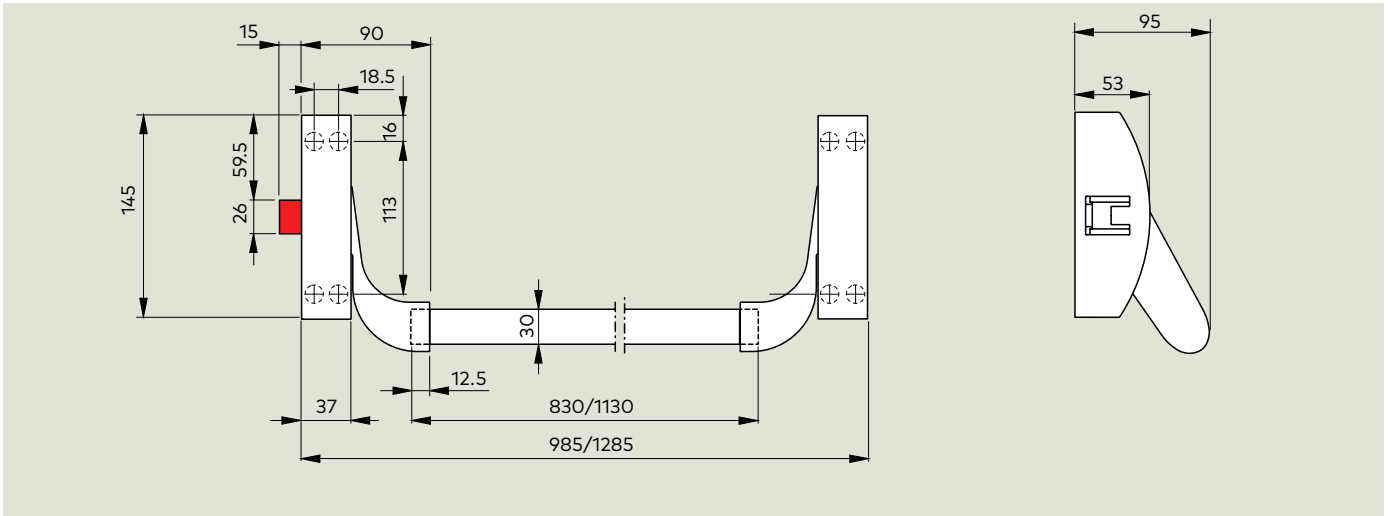
Dagschootvastzetting („dogging“)



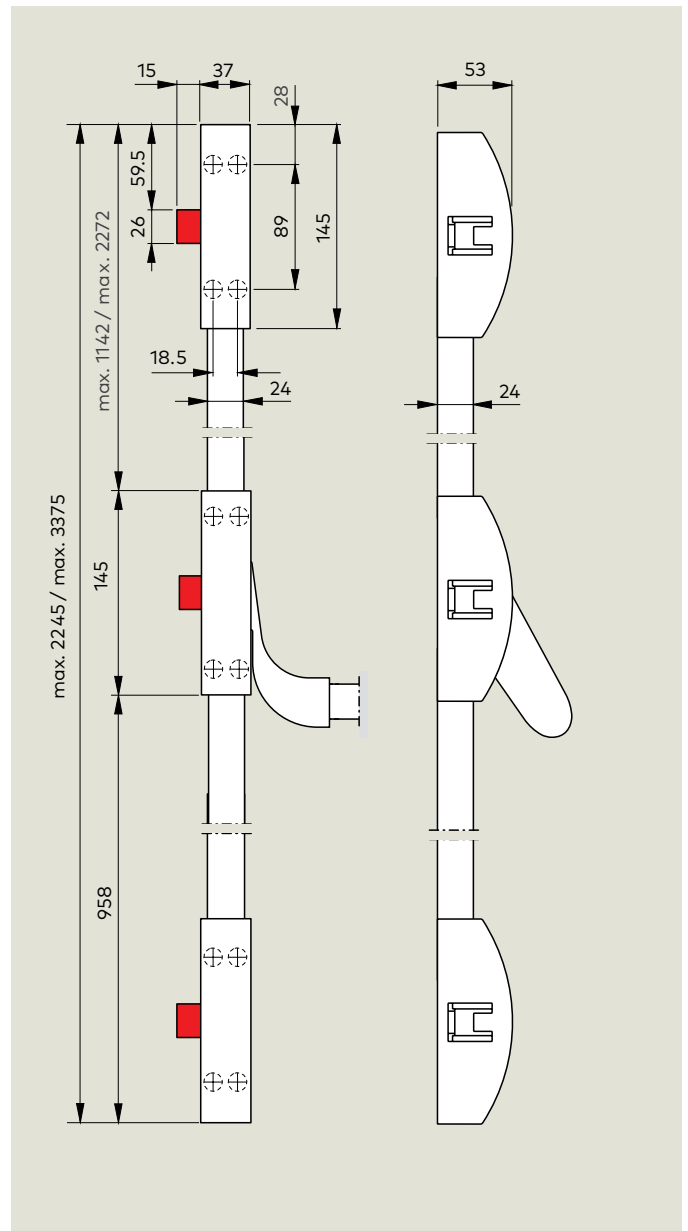
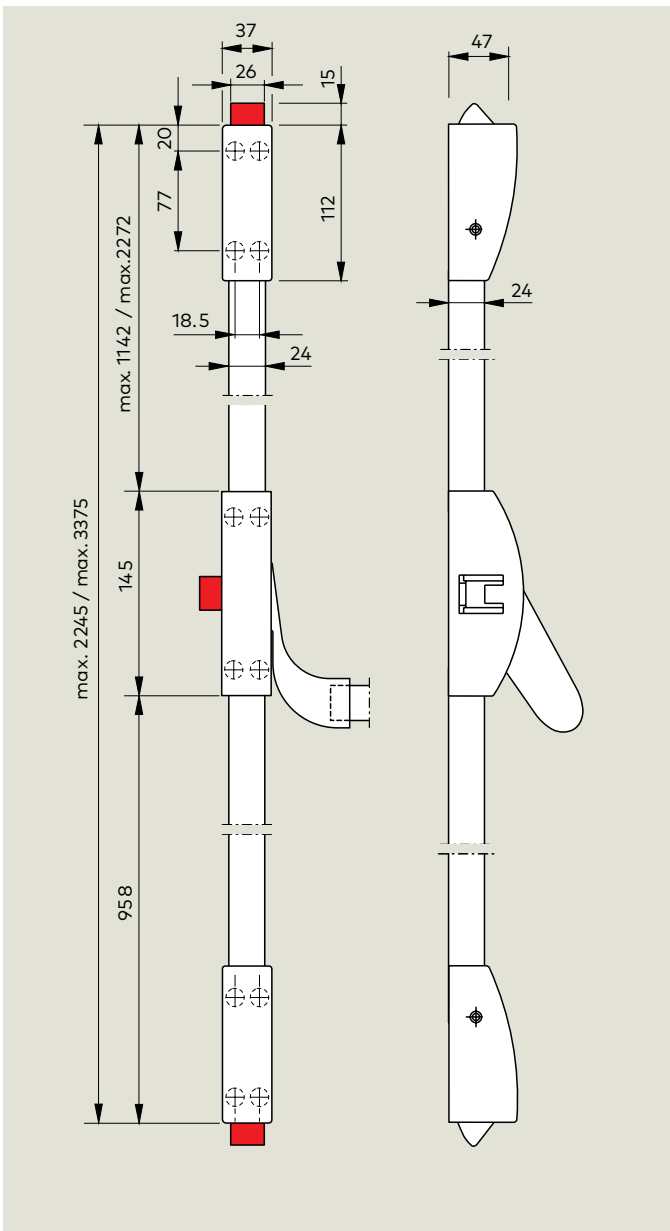
Is de dagschootvastzetting actief, is de schoot ingetrokken en vastgezet – dan biedt de deur vrije toegang.

PHA 2000

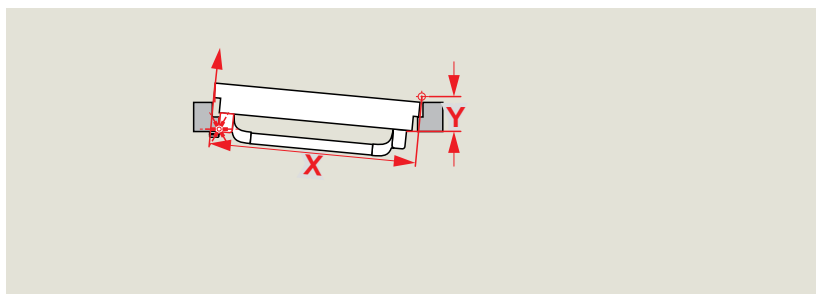
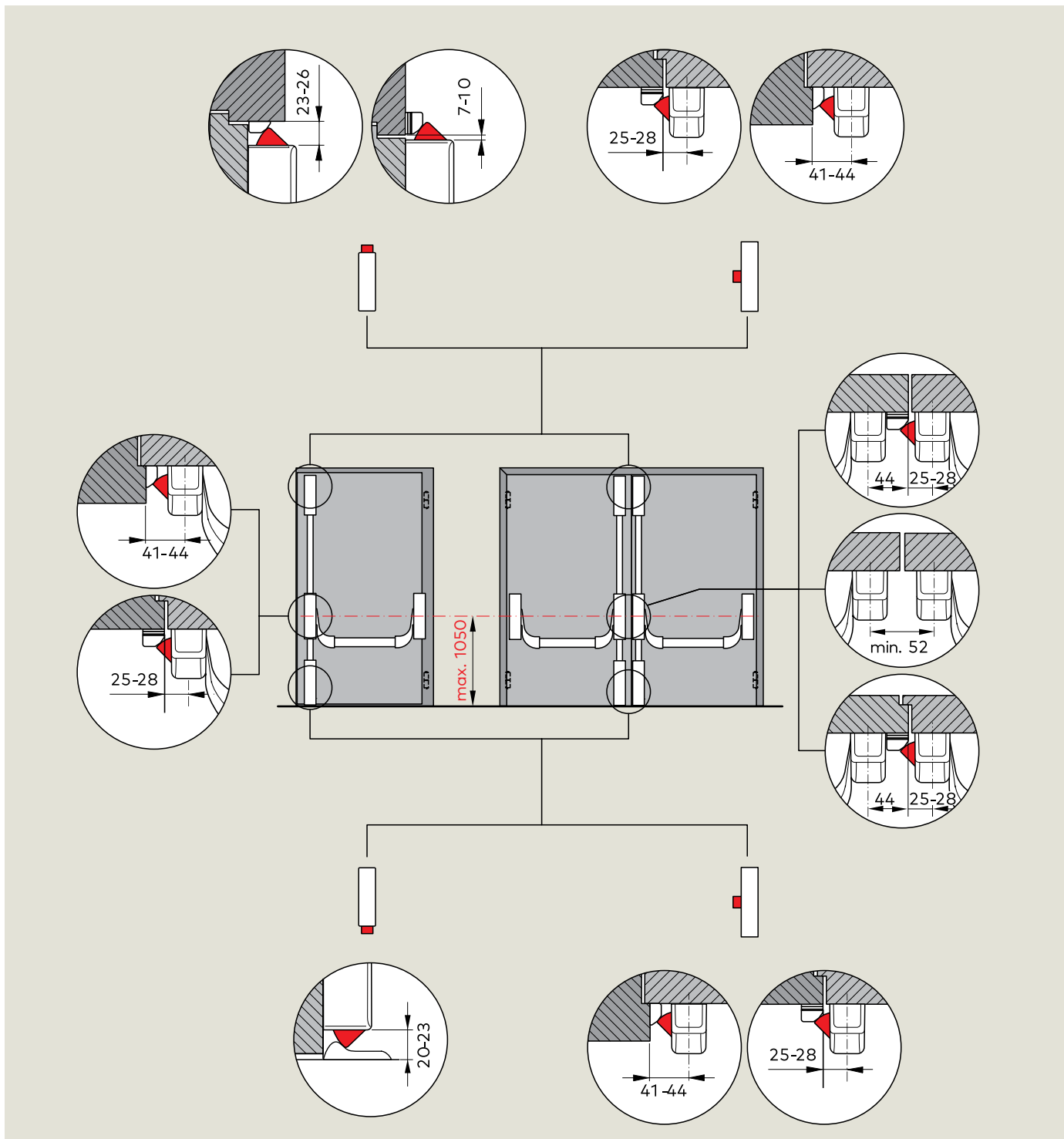
1-puntsvergrendeling



2-/3-puntsvergrendeling



Toepassing en montage

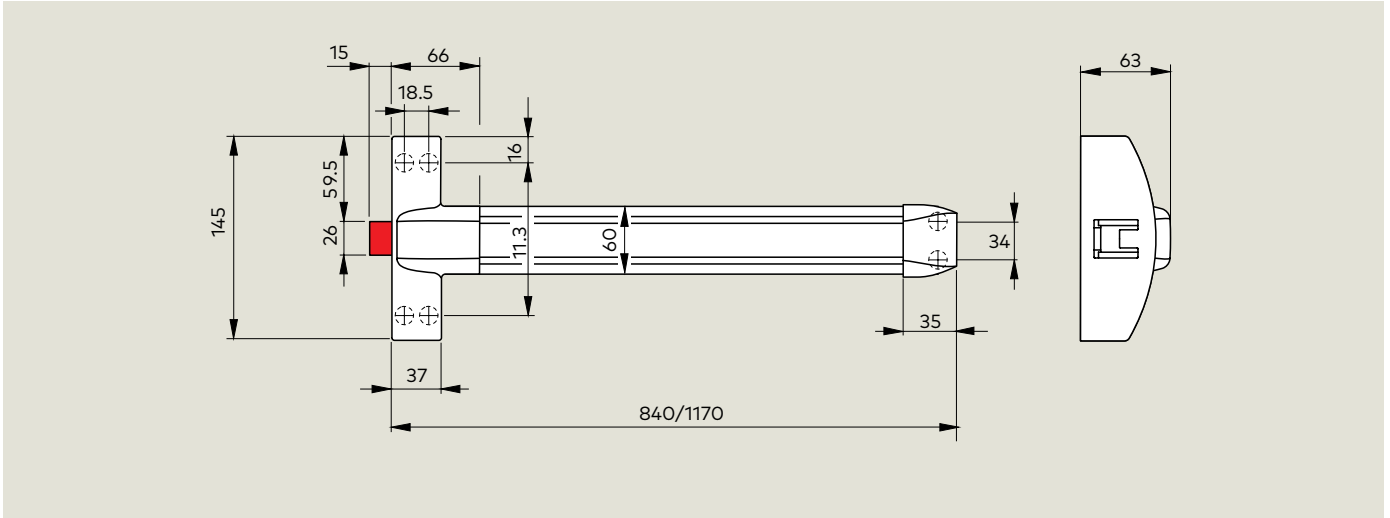


Aanwijzing:

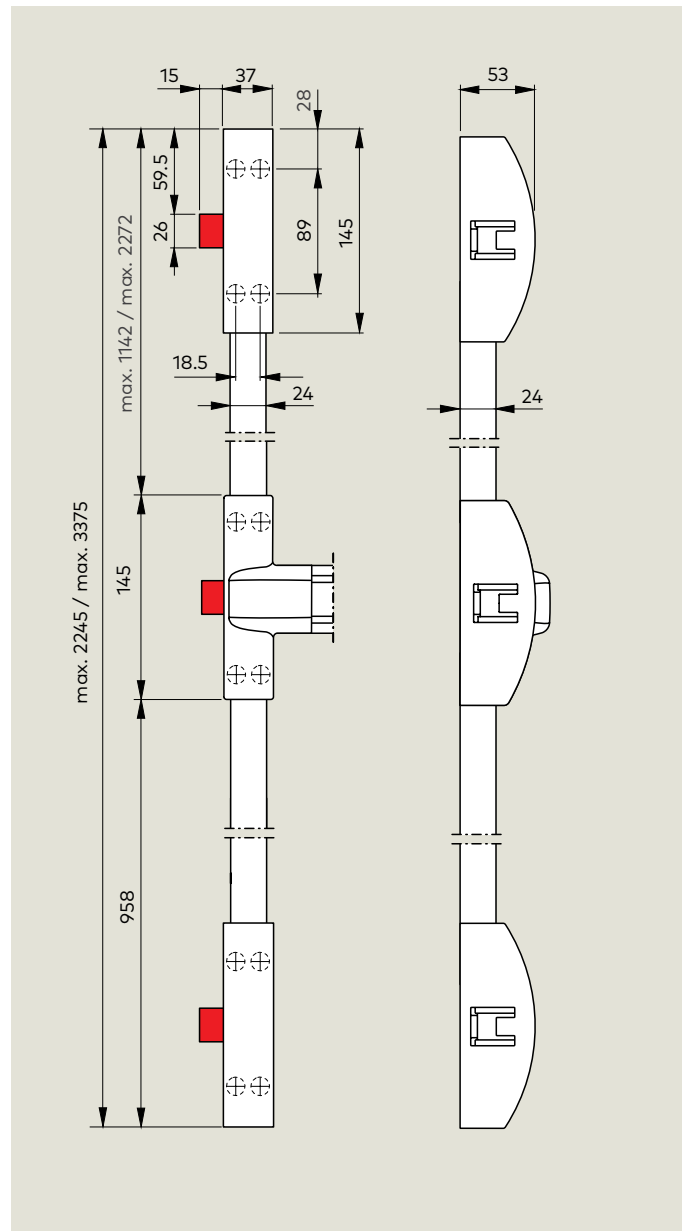
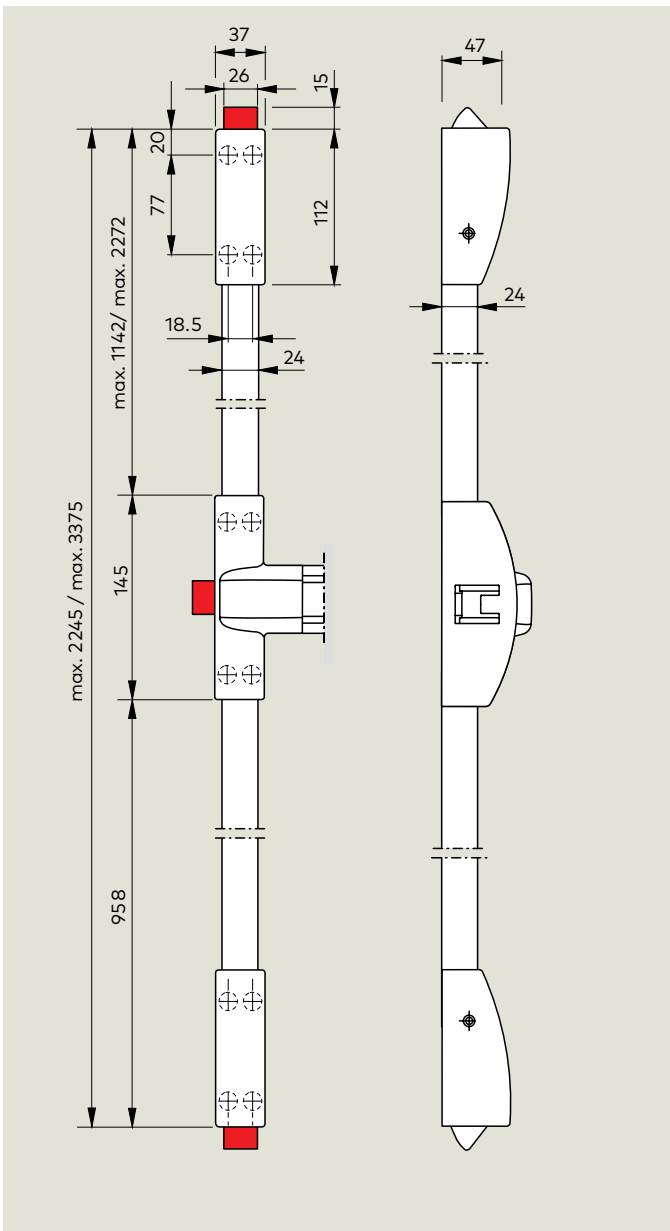
Panieksluitingen kunnen bij extreem smalle deuren ($X < 1000$ mm) ten opzichte van grotere deurdiktes en/of verder dan gebruikelijk voorliggende draaipunten ($Y > 90$ mm) niet „volgens aanwijzingen” gemonteerd worden. dormakaba zoekt in dergelijke gevallen op aanvraag naar alternatieve montage mogelijkheden.

PHB 3000

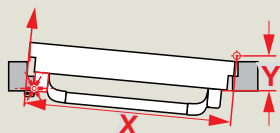
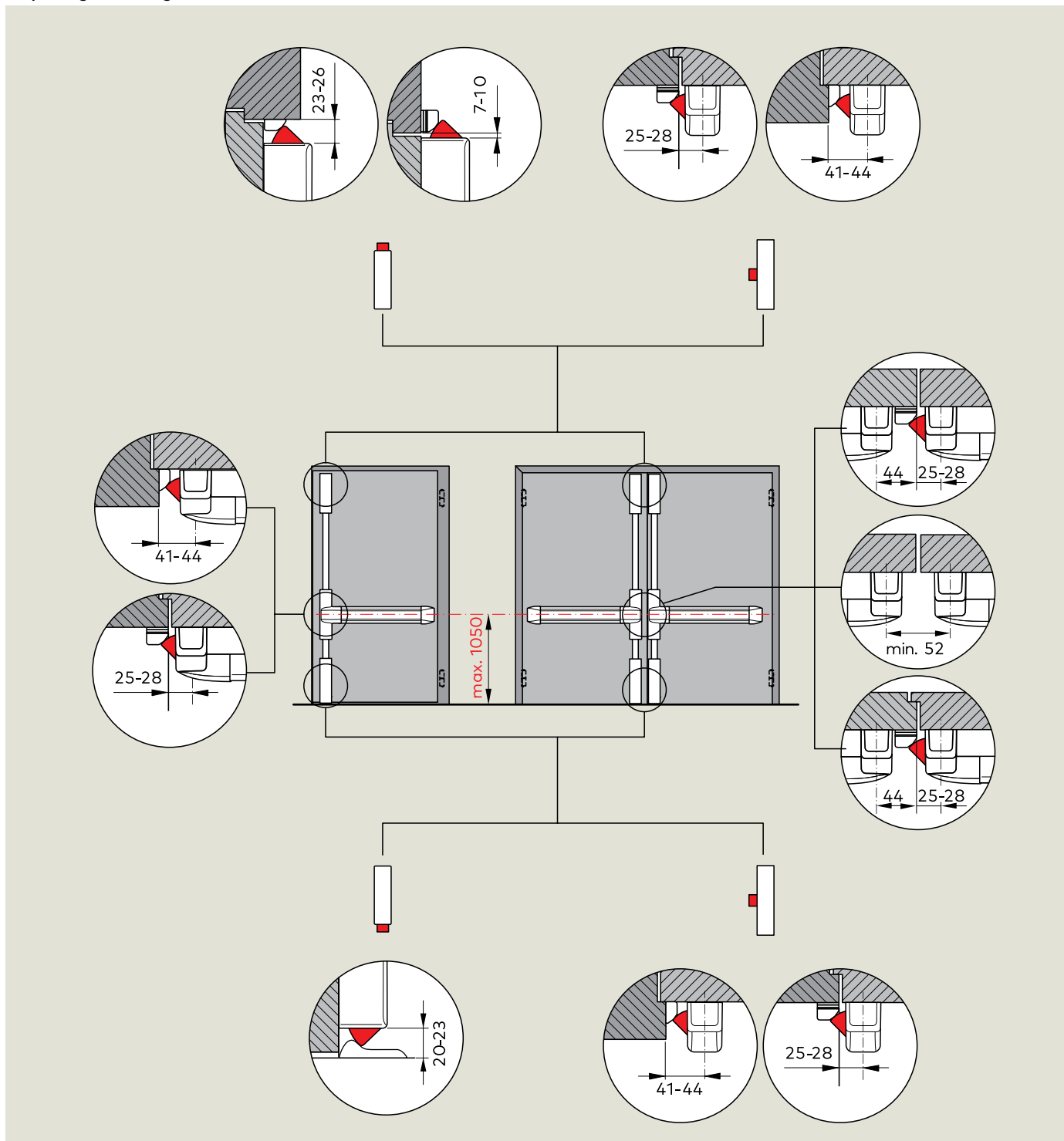
1-puntsvergrendeling



2-/3-puntsvergrendeling



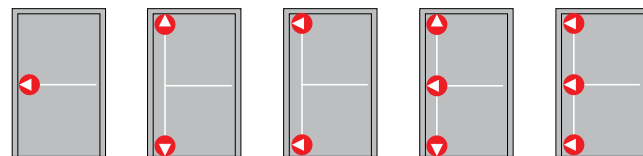
Toepassing en montage

**Aanwijzing:**

Panieksluitingen kunnen, bij extreem smalle deuren ($X < 1000$ mm) ten opzichte van grotere deurdiktes en/of verder dan gebruikelijk voorliggende draaipunten ($Y > 90$ mm) niet „volgens aanwijzingen“ gemonteerd worden. dormakaba zoekt in dergelijke gevallen op aanvraag naar alternatieve montage mogelijkheden.

PHA 2000 / PHB 3000

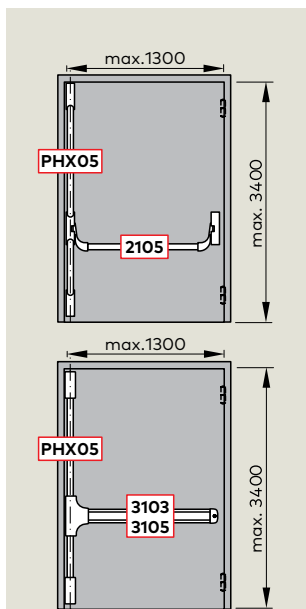
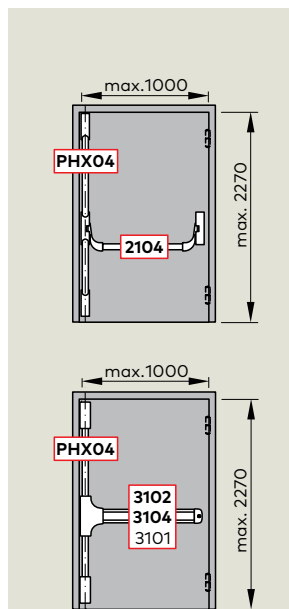
Componenten voor 1-vleugelige deuren



Algemene deuren	Modulair		2101	●	●	●	●	●
	Standaard		2201		○	○		
			2104/05	●	●	●	●	●
	Modulair		3102/03	●	●	●	●	●
	Standaard		3101		○			
			PHX 04/05		●	●	●	●
			PHX 02		●		●	
		PHX 06			●		●	
Brand- en rookwerende deuren	Modulair		2102	●	●	●	●	●
	Standaard		2201		○	○		
			2104/05	●	●	●	●	●
	Modulair		3104/05	●	●	●	●	●
			PHX 04/05		●	●	●	●
			PHX 03		●		●	
			PHX 07			●		●

F

● ja ○ optioneel
Buitenbeslag zie pagina 34



F Geschiktheidsattest

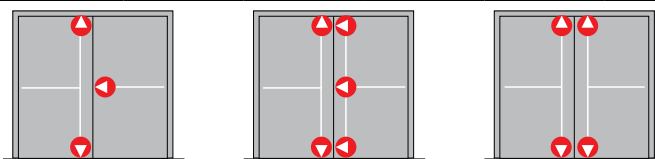
De met F aangeduide Anti-Paniek Hardware-producten van de serie dormakaba PHA 2000/PHB 3000 in Contur Design zijn voor gebruik op brand- en rookwerende deuren gekeurd. Goedkeuring van de lokale brandpreventieofficier voor combinatie met de betreffende brand- en rookwerende deur is vereist.

De Anti-Paniek Hardware-producten van de serie PHA 2000/ PHB 3000 in Contur Design dragen het CE-keurmerk.

Componenten voor 2-vleugelige deuren

opdekdeur

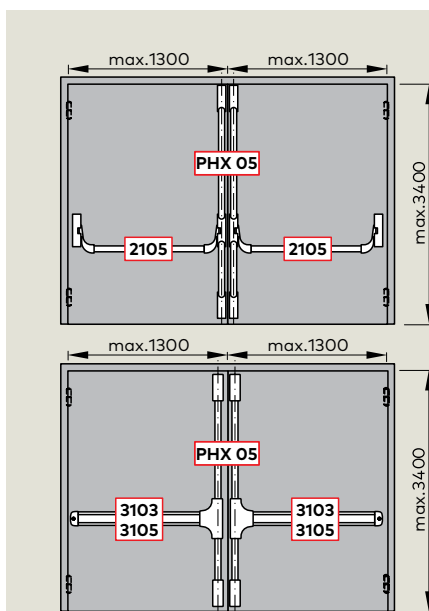
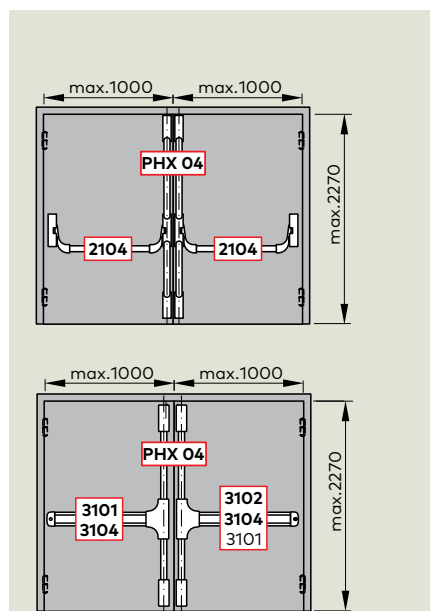
stompe deur



passieve deur loopdeur passieve deur loopdeur passieve deur loopdeur

Algemene deuren			passieve deur	loopdeur	passieve deur	loopdeur	passieve deur	loopdeur
Modulair		2101	●	●	●	●	●	●
Standaard		2201	○		○		○	○
		2104/05	●	●	●	●	●	●
Modulair		3102/03	●	●	●	●	●	●
Standaard		3101		○				
		PHX 04/05	●		●	●	●	●
		PHX 02	●		●		●	●
		PHX 06				●		
Brand- en rookwerende deuren F								
Modulair		2102	●	●	●	●	●	●
Standaard		2201	○		○		○	○
		2104/05	●	●	●	●	●	●
Modulair		3104/05	●	●	●	●	●	●
		PHX 04/05	●		●	●	●	●
		PHX 03	●		●		●	●
		PHX 07				●		

● ja ○ optioneel
Buitenbeslag zie pagina 34



Aanwijzing:

Conform EN 1125 moet de effectieve lengte van de bedieningsstang minimaal 60% van de deurbreedte bedragen. Deurhoogten van meer dan 2500 mm zijn niet conform het toepassingsgebied van EN 1125.

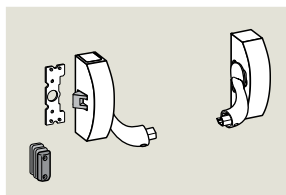
PHA 2000

Bestekomschrijving

Bestel-nr.

PHA 2000

Panieksluiting gekeurd conform EN 1125, voor deurbreedtes tot 1300 mm, deurhoogtes tot 2270 (conform EN 1125) of 3400 mm, DIN-links en DIN-rechts omstelbaar. Ontgrendeling via elektrische sluitplaat mogelijk. Alle producten van de serie PHA 2000 dragen het **CE**-keurmerk.

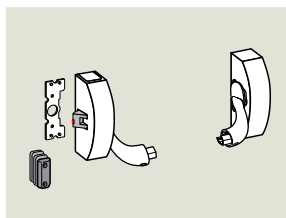


PHA 2101

1-puntsvergrendeling, modulair, voor algemene deuren, zonder veiligheidsschoot, met dagschootvastzetting. Schoot van zinkpersgietwerk, schoothouder van zink, met vulplaten, kunststof montageplaat.

- zilverkleurig
- zwart
- wit

35014 21011001
35014 21011002
35014 21011010




PHA 2102

1-puntsvergrendeling, modulair, voor brand- en rookwerende deuren, met veiligheidsschoot en dagschootvastzetting. Schoot van staal, schoothouder van staal met vulplaten, kunststof montageplaat.

- zilverkleurig
- zwart
- wit
- RVS design

35014 21021001
35014 21021002
35014 21021010
35014 21021004

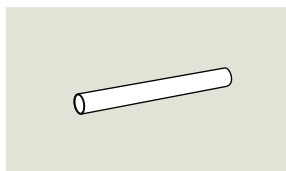


PHA 2201

alleen 2-puntsvergrendeling, met dagschootvastzetting, kunststof montageplaat.

- zilverkleurig
- zwart
- wit

35014 22011001
35014 22011002
35014 22011010

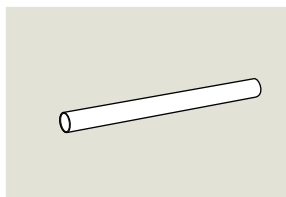


PHA 2104

Verbindingsstang 830 mm (voor deurbreedtes tot 1000 mm)

- zilverkleurig
- rood
- zwart
- wit

35014 21040001
35014 21040002
35014 21040019
35014 21040010



PHA 2105

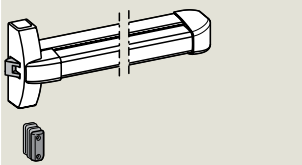
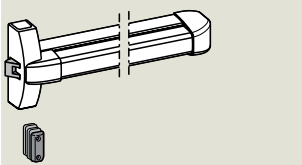
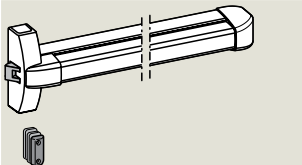
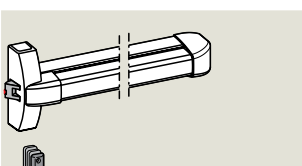
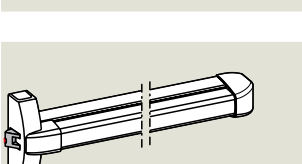
Verbindingsstang 1130 mm (voor deurbreedtes tot 1300 mm)

- zilverkleurig
- rood
- zwart
- wit
- RVS design

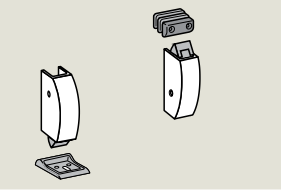
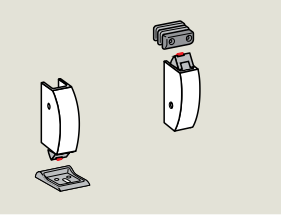
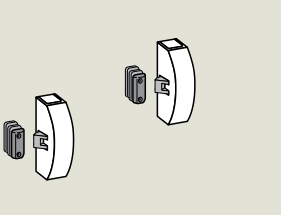
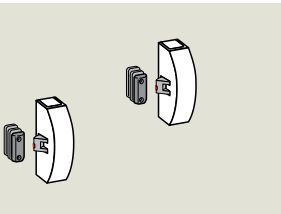
35014 21050001
35014 21050002
35014 21050019
35014 21050010
35014 21050004

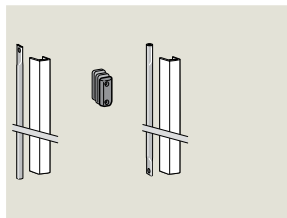
Toebehoren, zoals verstelbare schoothouder, elektrische sluitplaat of microscharrelaar voor signalering, zie pagina 30.

PHB 3000

Bestekomschrijving	Bestel-nr.	
<p>PHA 3000 Panieksluiting gekeurd conform EN 1125, voor deurbreedtes tot 1300 mm, deurhoogtes tot 2270 (conform EN 1125) of 3400 mm, DIN-links en DIN-rechts bruikbaar. Ontgrendeling via elektrische sluitplaat mogelijk. Alle producten van de serie PHB 3000 dragen het CE-keurmerk.</p>		
	<p>PHB 3101 1-puntsvergrendeling, standaard, voor algemene deuren met een breedte tot 1000 mm, zonder veiligheidsschoot, met dagschootvastzetting. Schoot van zinkpersgietwerk, schoothouder van staal met vulplaten.</p>	<p><input type="checkbox"/> zilverkleurig 35014 31011001 <input type="checkbox"/> wit 35014 31011010</p>
	<p>PHB 3102 1-puntsvergrendeling, modulair, voor algemene deuren met een deurbreedte tot 1000 mm, zonder veiligheidsschoot, met dagschootvastzetting. Schoot van zinkpersgietwerk, schoothouder van staal met vulplaten.</p>	<p><input type="checkbox"/> zilverkleurig 35014 31021001 <input type="checkbox"/> wit 35014 31021010</p>
	<p>PHB 3103 1-puntsvergrendeling, modulair, voor algemene deuren met een deurbreedte tot 1300 mm, zonder veiligheidsschoot, met dagschootvastzetting. Schoot van zinkpersgietwerk, schoothouder van staal met vulplaten.</p>	<p><input type="checkbox"/> zilverkleurig 35014 31031001 <input type="checkbox"/> wit 35014 31031010</p>
	<p>PHB 3104 F 1-puntsvergrendeling, modulair, voor brand- en rookwerende deuren met een breedte tot 1000 mm, met veiligheidsschoot en dagschootvastzetting. Schoot van staal, schoothouder van staal met vulplaten.</p>	<p><input type="checkbox"/> zilverkleurig 35014 31041001 <input type="checkbox"/> wit 35014 31041010 <input type="checkbox"/> RVS design 35014 31041004</p>
	<p>PHB 3105 F 1-puntsvergrendeling, modulair, voor brand- en rookwerende deuren met een breedte tot 1300 mm, met veiligheidsschoot en dagschootvastzetting. Schoot van staal, schoothouder van staal met vulplaten.</p>	<p><input type="checkbox"/> zilverkleurig 35014 31051001 <input type="checkbox"/> wit 35014 31051010 <input type="checkbox"/> RVS design 35014 31051004</p>

PHA 2000 / PHB 3000

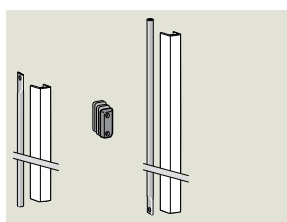
	Bestekomschrijving	Bestel-nr.
	<p>PHX 02 Vergrendeling boven en onder, geen veiligheidsschoot. Schoten van zinkpers-gietwerk, bovenste schoothouder van zink, met vulplaten, onderste schoothouder van staal.</p> <ul style="list-style-type: none"> <input type="checkbox"/> zilverkleurig <input type="checkbox"/> zwart <input type="checkbox"/> wit 	<p>35014 22021001 35014 22021002 35014 22021010</p>
	<p>PHX 03 F Vergrendeling boven en onder, voor brand- en rookwerende deuren, met veiligheidsschoot. Schoten van staal, bovenste schoothouder van staal met vulplaten, onderste schoothouder van staal.</p> <ul style="list-style-type: none"> <input type="checkbox"/> zilverkleurig <input type="checkbox"/> zwart <input type="checkbox"/> wit <input type="checkbox"/> RVS design 	<p>35014 22031001 35014 22031002 35014 22031010 35014 22031004</p>
	<p>PHX 06 Vergrendeling boven en onder met horizontale schoten, zonder veiligheids-schoot. Schoten van zinkpersgietwerk, schoothouders van staal met vulplaten.</p> <ul style="list-style-type: none"> <input type="checkbox"/> zilverkleurig <input type="checkbox"/> zwart <input type="checkbox"/> wit 	<p>35014 22061001 35014 22061002 35014 22061010</p>
	<p>PHX 07 F Vergrendeling boven en onder, met horizontale veiligheidsschoten, voor brand- en rookwerende deuren. Schoten van staal, schoothouders van staal, met vul platen.</p> <ul style="list-style-type: none"> <input type="checkbox"/> zilverkleurig <input type="checkbox"/> zwart <input type="checkbox"/> wit <input type="checkbox"/> RVS design 	<p>35014 22071001 35014 22071002 35014 22071010 35014 22071004</p>

Bestekomschrijving**Bestel-nr.****PHX 04**

Vergrendelingsstangenset met afdekprofiel voor deur hoogtes tot 2270 mm.
Levering inclusief schoothouder van staal met vulplaten voor 2-vleugelige deuren.

- zilverkleurig
- zwart
- wit
- RVS design

35014 22041001
35014 22041002
35014 22041010
35014 22041004

**PHX 05**

Vergrendelingsstangenset met afdekprofiel voor deur hoogtes tot 3400 mm.
Levering inclusief schoothouder van staal met vulplaten voor 2-vleugelige deuren.

- zilverkleurig
- zwart
- wit
- RVS design

35014 22051001
35014 22051002
35014 22051010
35014 22051004

Exit Pad

Vluchtwegen beveiligd conform EN 179

Het beslag van de dormakaba Exit Pad serie vormt een hoogwaardige afsluiting van nooddeuren in vluchtwegen, welke gecombineerd kunnen worden met componenten uit de PHA en PHB serie. Deze sluitingen worden toegepast in niet-openbare gebouwen.

De gebruikers zijn met de uitgangen en het toegepaste beslag vertrouwd zodat panieksituatie nagenoeg kan worden uitgesloten. Alle producten van de serie dormakaba Exit Pad zijn conform EN 179 gekeurd en gecertificeerd. Zij voldoen aan de norm EN 179, bijlage ZA, en dragen derhalve het conformiteitsteken(CE -merk).

De voordelen – punt voor punt

Voor de vakhandel

- Eenvoudig voorraadbeheer door complete verpakking
- universeel toepasbaar buitenbeslag PHT

Voor de monteur

- Eenvoudige montage
- geschikt voor DIN-linkse en DIN-rechtse deuren

Voor de architect

- Hoogwaardig design, door onzichtbare bevestigingsschroeven
- Verticale stangen met metalen afdekkappen
- Buitenbeslag met dormakaba deurkruk of knopkruk

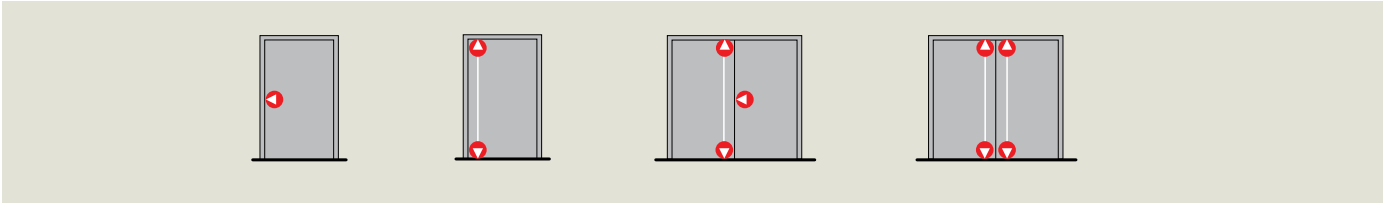
Voor de gebruiker

- Eenvoudige bediening
- Lange levensduur door excellente kwaliteit

Technische gegevens en eigenschappen	Exit Pad ¹⁾	
	1-puntsluiting	2-puntsluiting
Algemene deuren (1/2-vleugelig)	●	●
Brand- en rookwerende deuren (1/2-vleugelig) F	●	●
Volglazen deuren	●	●
Deurbreedte ≤ 1300 mm	●	–
Deurhoogte ≤ 2270 mm	–	●
Max. deurbladgewicht (in kg)	200	200
Geschikt voor zowel DIN-linkse als DIN-rechtse deuren	●	●
Veiligheidsschoot	voor algemene deuren	–
	Voor brand- en rookwerende deuren	●
Ontgrendeling via elektrische sluitplaat	○	○
Buitenbeslag PHT voor algemene deuren en brand- en rookwerende deuren voor deurdiktes tot 60 mm	●	●
Verlengde krukstang en Schroeven voor deurdiktes van 60 – 105 mm	○	○
Gekeurd conform EN 179	●	●
CE-keurmerk voor bouwproducten 2.2	●	●

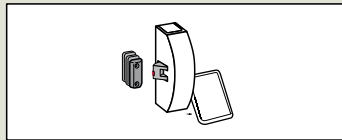
● ja – nee ○ optie

¹⁾ Voor een 3-puntsvergrendeling kunnen de Exit Pad 1-punts modulair en de componenten PHX van de PHA 2000/PHB 3000 serie gebruikt worden. In combinatie met PHX 05 max. deurhoogte 3400 mm (een deurhoogte groter dan 2500 mm is niet conform het toepassingsgebied van EN 179).

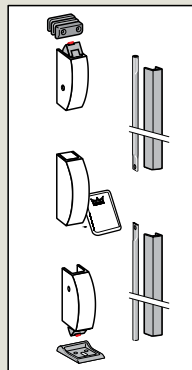


Exit Pad

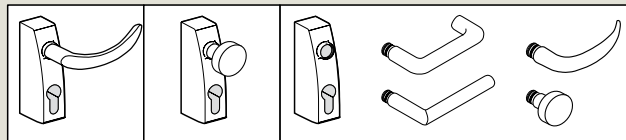
1-puntsvergrendeling




2-puntsvergrendeling



+
PHT



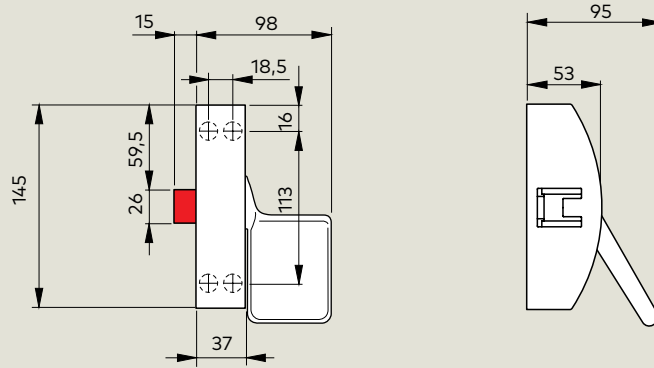
Veiligheidsschoot



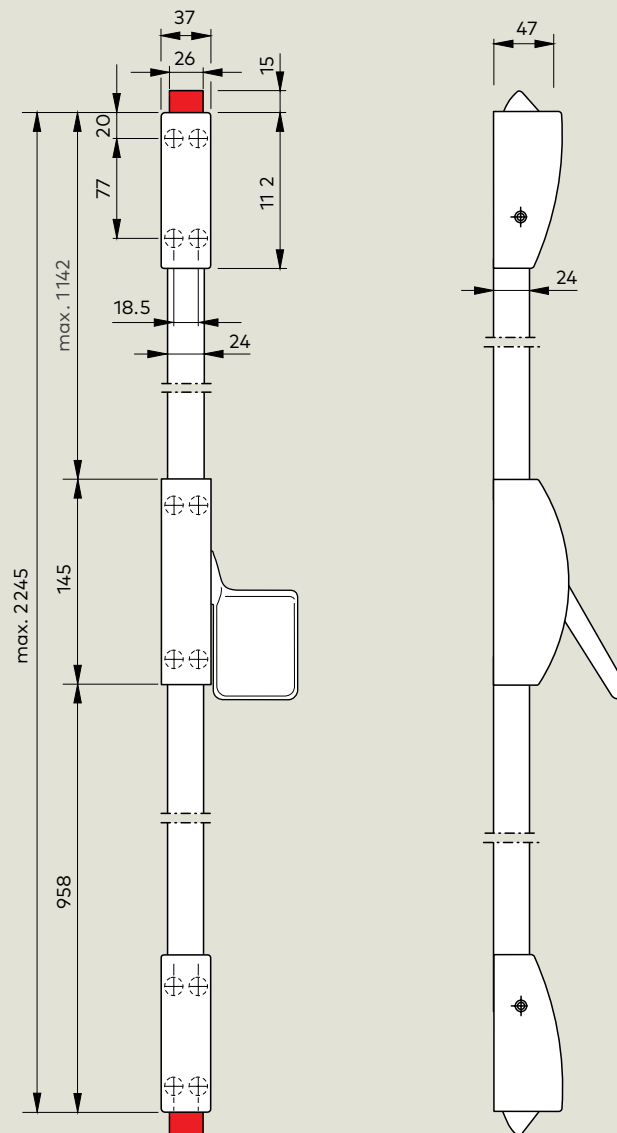
De veiligheidsschoot verhindert terugschuiven van de schoot van buitenaf bij gesloten deur door onbevoegden.

Exit Pad

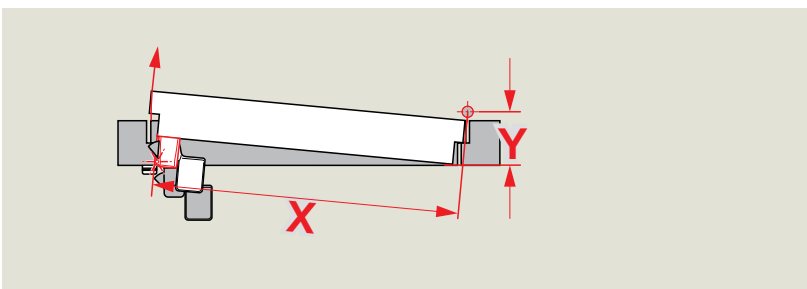
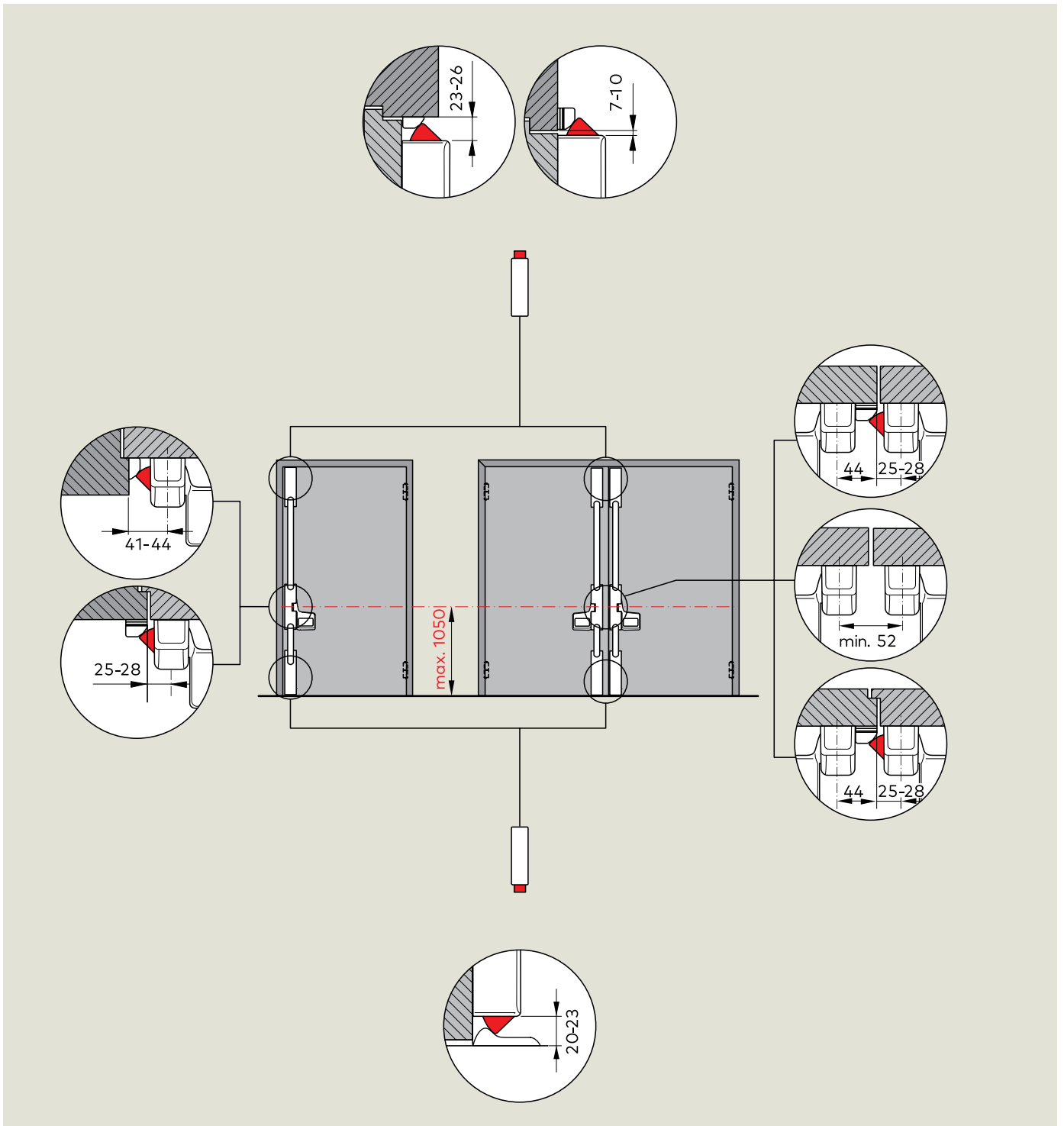
1-puntsvergrendeling



2-/3-puntsvergrendeling



Toepassing en montage

**Aanwijzing:**

Panieksluitingen kunnen, bij extreem smalle deuren ($X < 1000$ mm) ten opzichte van grotere deurdikten en/of verder dan gebruikelijk voorliggende draaipunten ($Y > 90$ mm) niet „volgens aanwijzingen” gemonteerd worden. dormakaba zoekt in dergelijke gevallen op aanvraag naar alternatieve montage mogelijkheden.


Exit Pad

Bestekomschrijving

Bestel-nr.

Exit Pad

Nooddeursluiting gekeurd conform EN 179, DIN-links en DIN-rechts omstelbaar. Ontgrendeling via elektrische sluitplaat mogelijk. Alle producten van de Exit Pad serie dragen het **CE**-keurmerk.

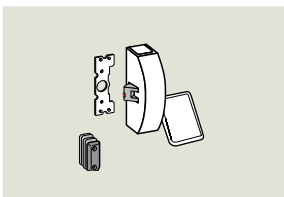


Exit Pad

1-punts-vergrendeling, modulair, voor algemene deuren zonder veiligheidsschoot. Schoot van zinkpersgietwerk, schoothouder van zink, met vulplaten, kunststof montageplaat.

zilverkleurig

35014 21111001



Exit Pad F

1-punts-vergrendeling, modulair, voor brand- en rookwerende deuren, met veiligheidsschoot. Schoot van staal, schoothouder van staal met vulplaten, kunststof montageplaat.

zilverkleurig


35014 21121001

wit

35014 21121010

RVS design

35014 21121004




Exit Pad 2P

2-puntsvergrendeling voor algemene deuren, deurhoogte tot 2270 mm, zonder veiligheidsschoot. Schoot van zinkpersgietwerk, schoothouder van zink, met vulplaten, kunststof montageplaat.

zilverkleurig

35014 22111001



Exit Pad F 2P

2-puntsvergrendeling, voor brand- en rookwerende deuren, deurhoogte tot 2270 mm, met veiligheidsschoot. Schoot van staal, schoothouder van staal met vulplaten, kunststof montageplaat.

zilverkleurig

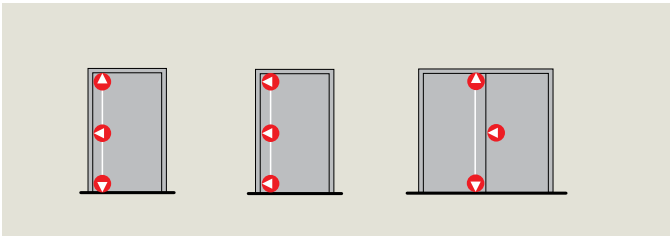
35014 22121001

wit

35014 22121010

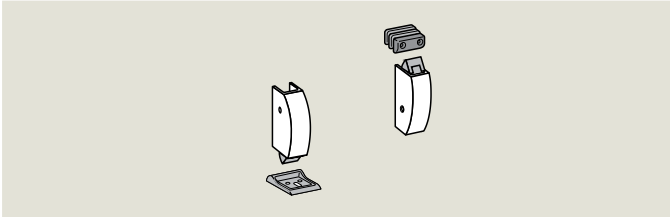
RVS design

35014 22121004

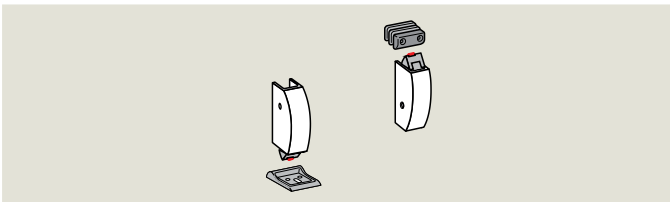


Aanwijzing

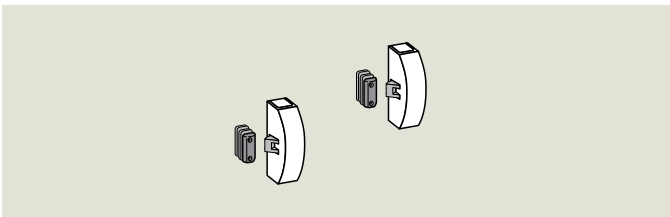
Voor een 3-puntsvergrendeling kunnen de Exit Pad 1-punts modulair en de componenten PHX van de PHA 2000/ PHB 3000 serie worden gecombineerd.



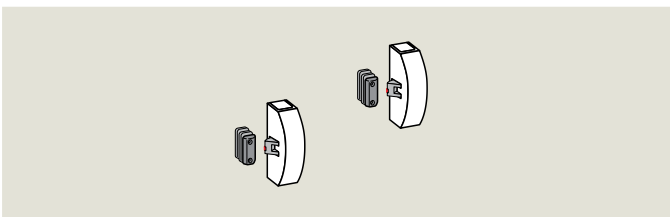
PHX 02



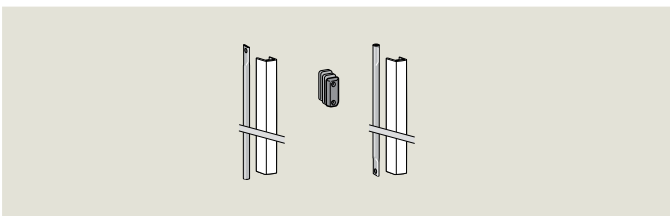
PHX 03



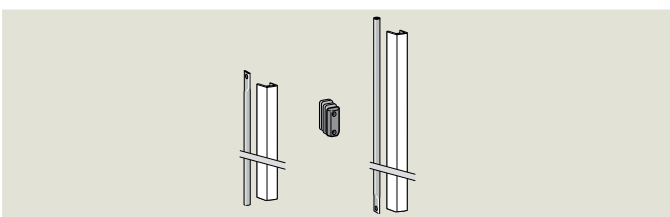
PHX 06



PHX 07



PHX 04

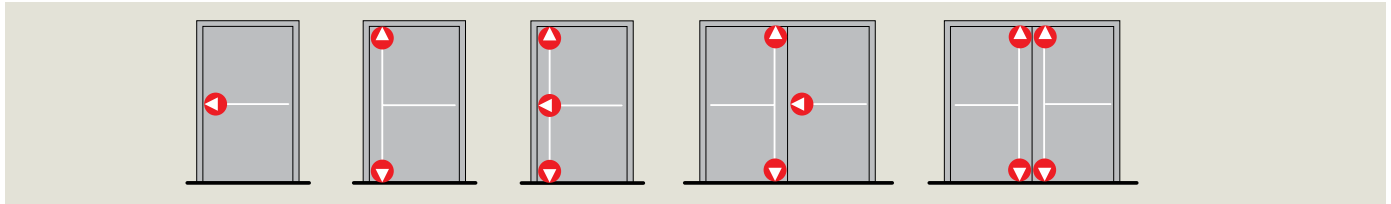


PHX 05

Glaskit

dormakaba's Anti-Paniek Hardware PHA 2000 en Exit Pad kunnen op volglazen deuren toegepast worden.

- Zowel geschikt voor volglas-toepassingen als voor glaswandtoepassingen
- Voor enkele en dubbele deuren
- 1-punts of meerpuntsvergrendeling
- Combineerbaar met het Mini-buitenbeslag voor volglas deuren
- Voor 8 tot 10 mm dik gehard glas
- Maximale deurvleugelbreedte: 1.300 mm
- Maximale deurvleugelhoogte: 2.500 mm
- RVS design uitvoering



PHA 2000
1-puntsvergrendeling

Exit Pad
1-puntsvergrendeling

zonder buitenbeslag		<p>Glass Kit A</p>
PHT Mini		<p>Glass Kit B (DIN-L) Glass Kit C (DIN-R)</p>

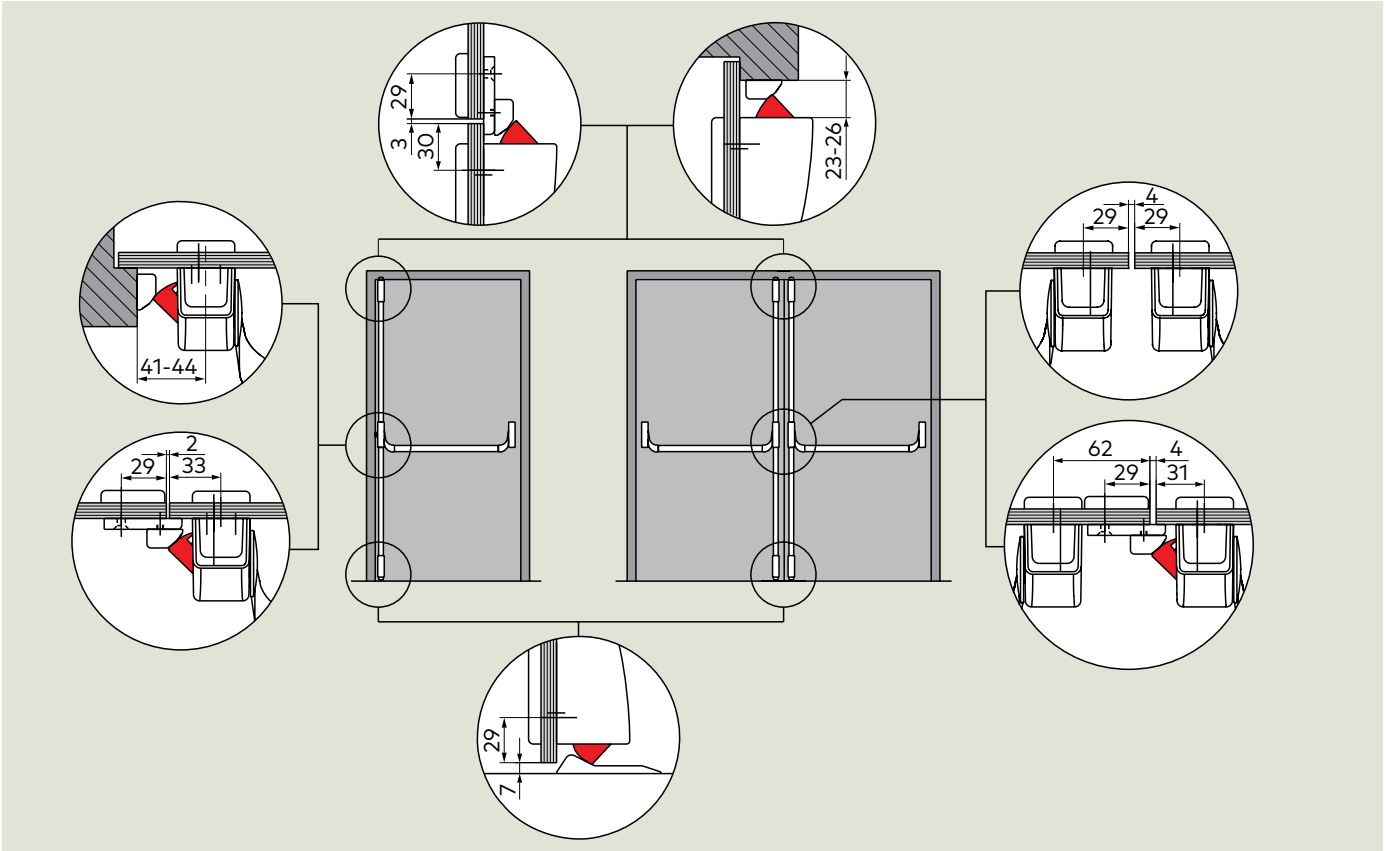
2-/3-puntsvergrendeling

2-puntsvergrendeling

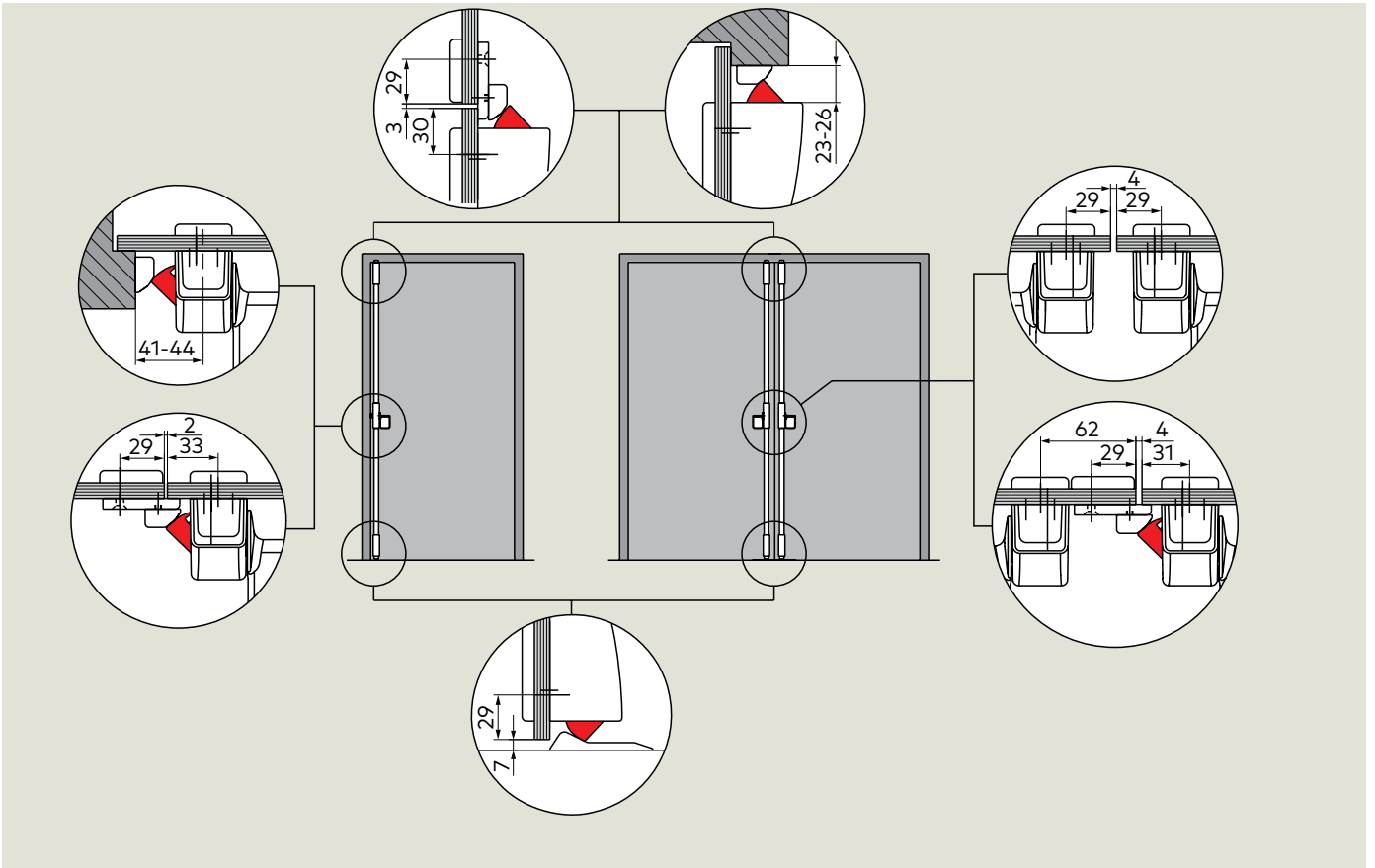
Glass Kit D Glass Kit E

Glass Kit F

PHA 2000 op volglazen deuren

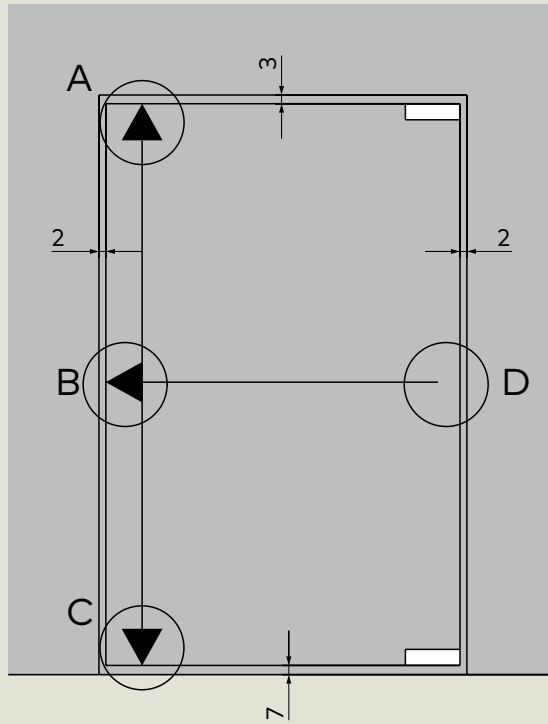
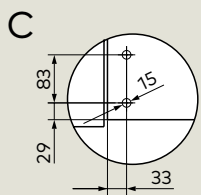
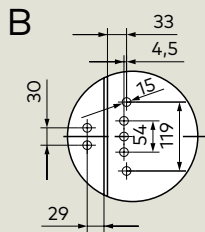
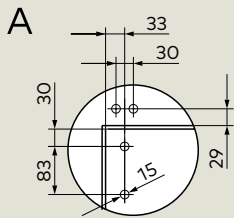


Exit Pad op volglazen deuren

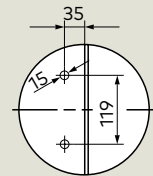


Glas Kit

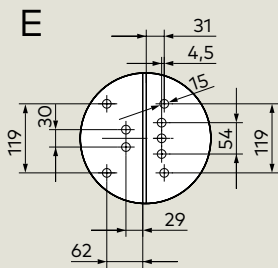
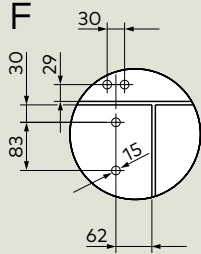
PHA 2000 / Exit Pad op 1-vleugelige volglazen deuren



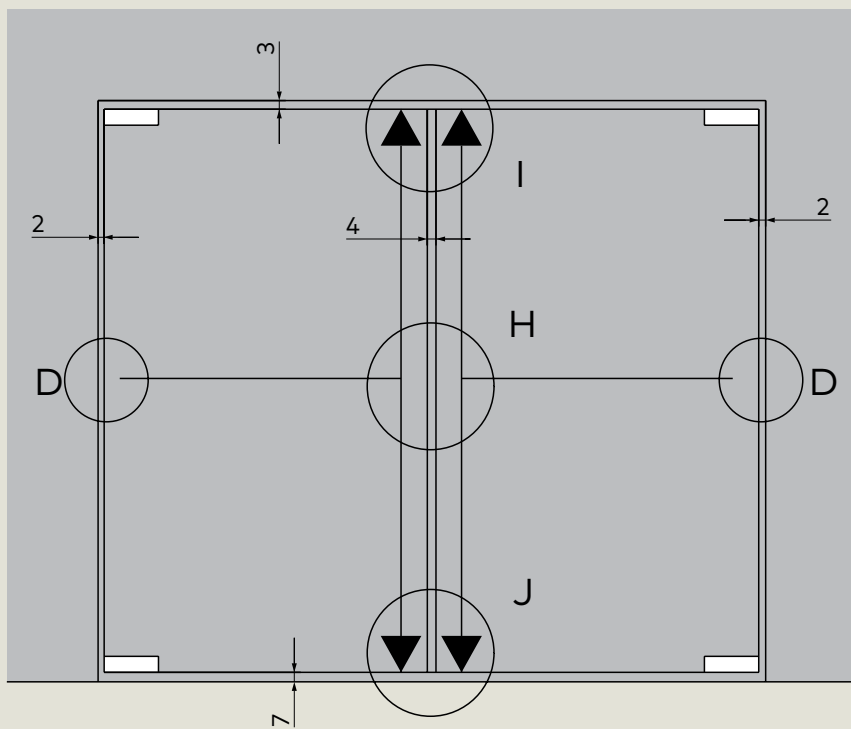
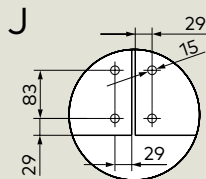
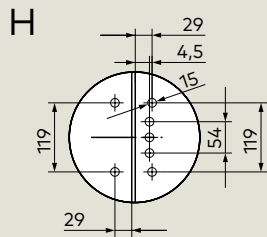
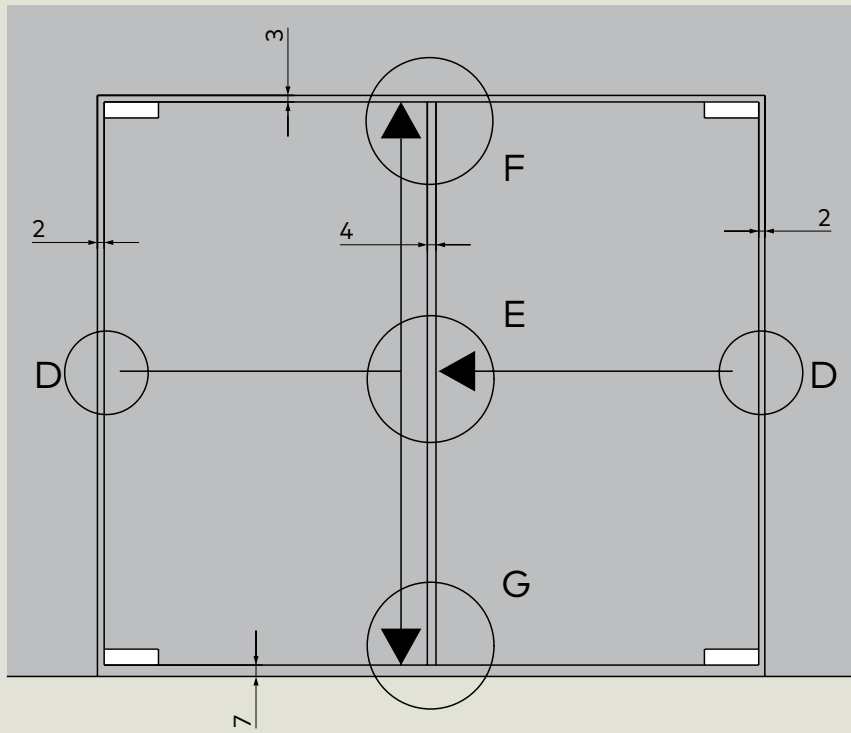
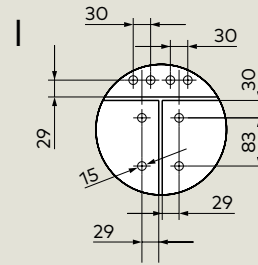
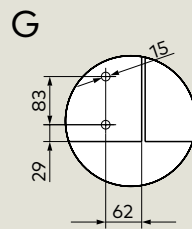
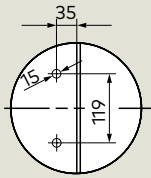
D alleen bij PHA 2000



PHA 2000 / Exit Pad op 2-vleugelige volgazen deuren

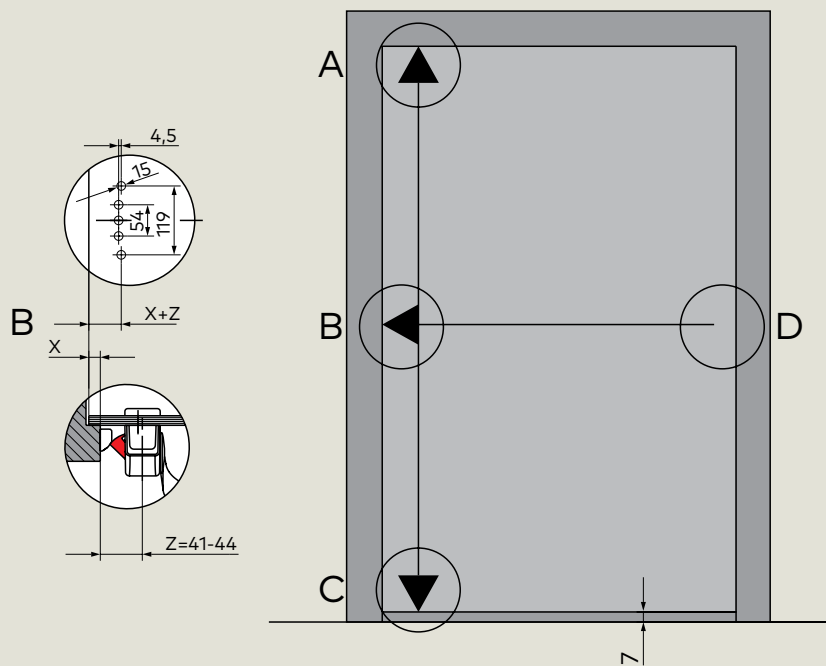
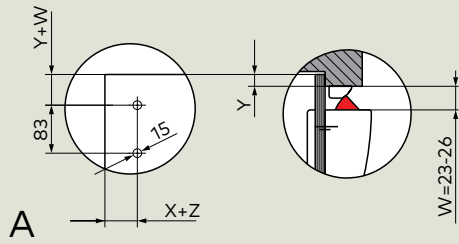


D alleen bij PHA 2000

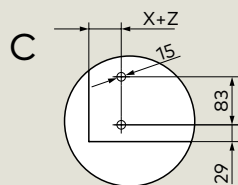
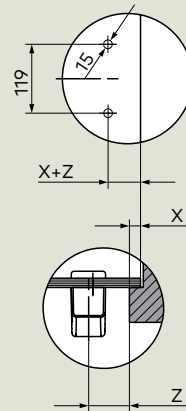


Glas Kit

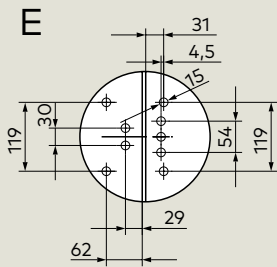
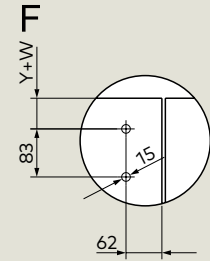
PHA 2000 / Exit Pad op 1-vleugelige volglazen deuren met omlijsting



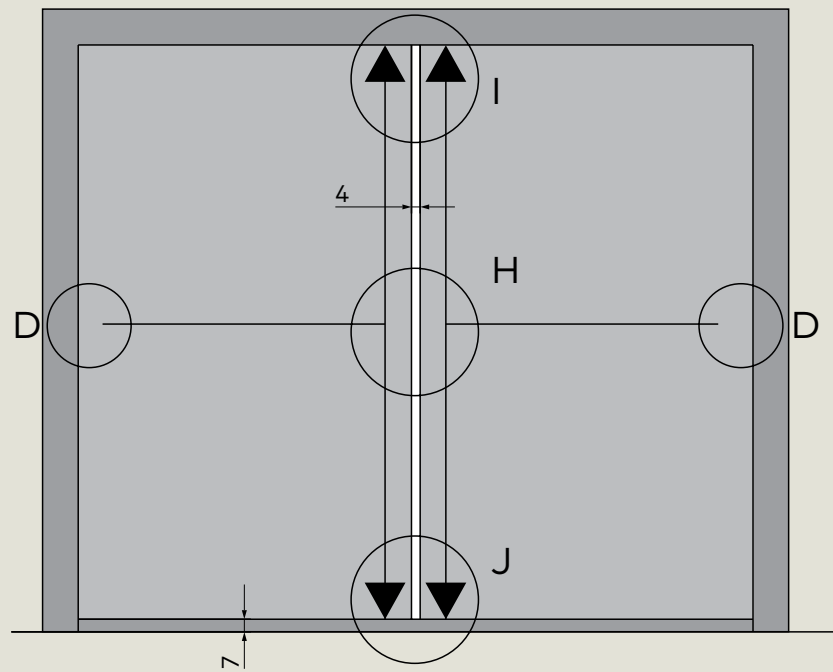
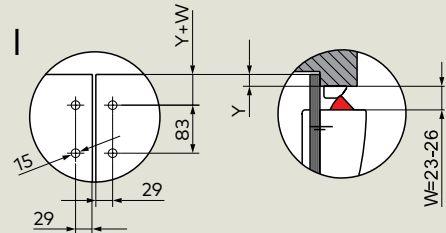
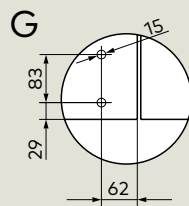
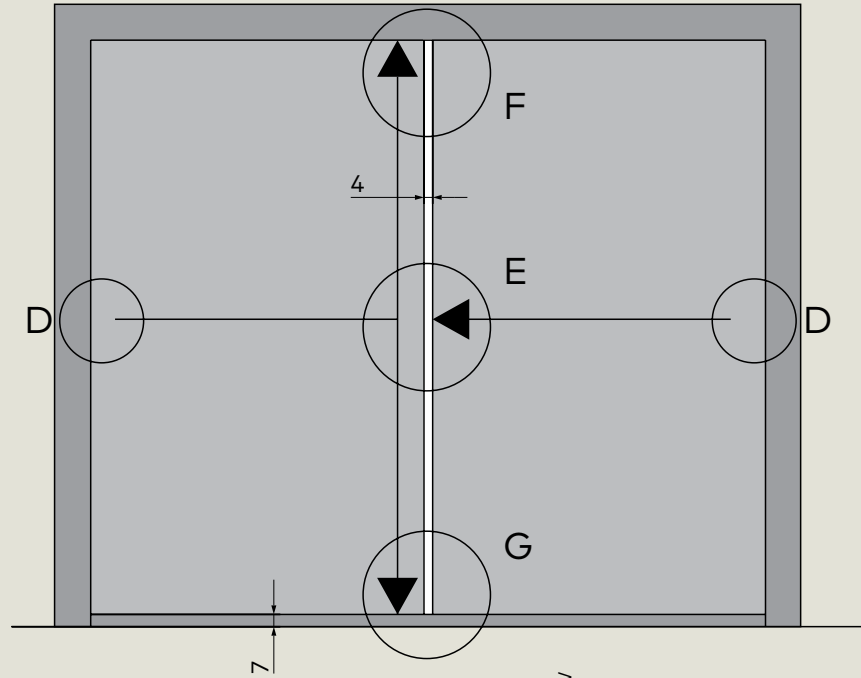
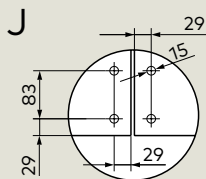
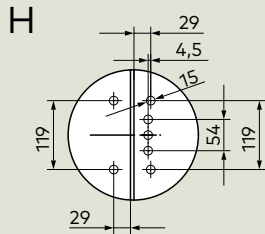
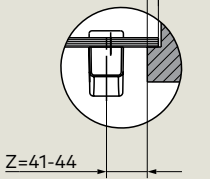
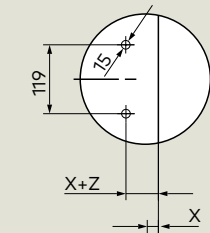
D alleen bij PHA 2000



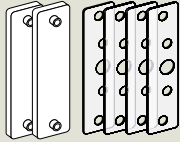
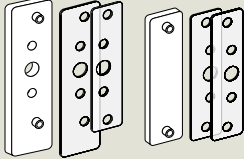
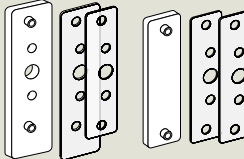
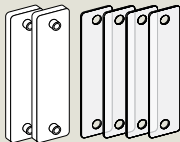
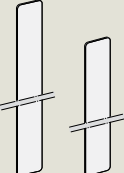
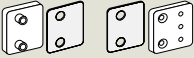

PHA 2000 / Exit Pad op 2-vleugelige volglaten deuren met omlijsting



D alleen bij PHA 2000

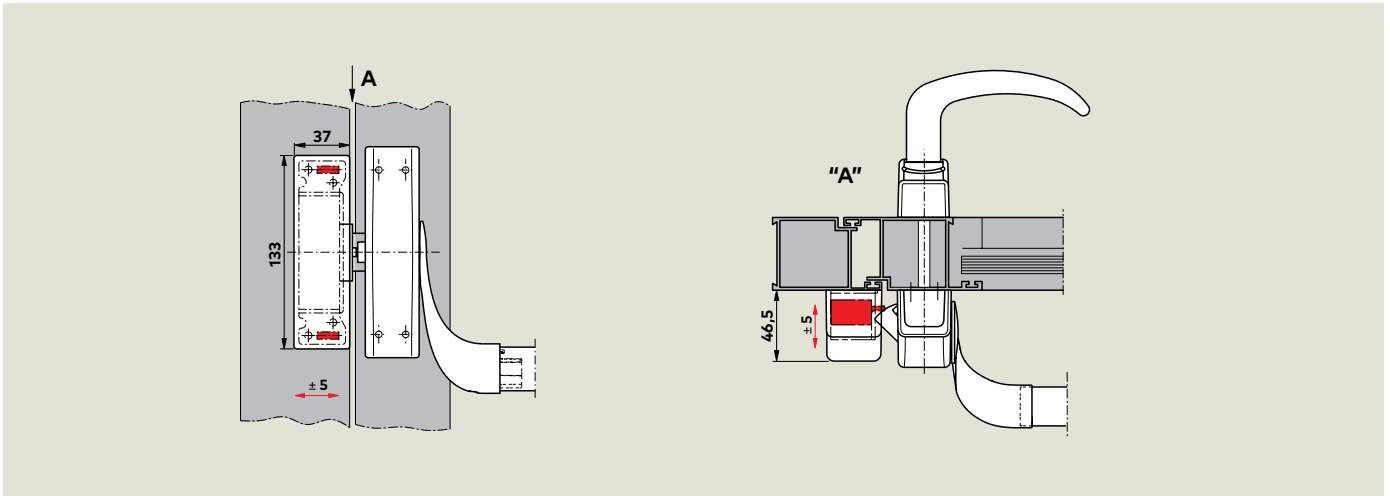


Glas Kit

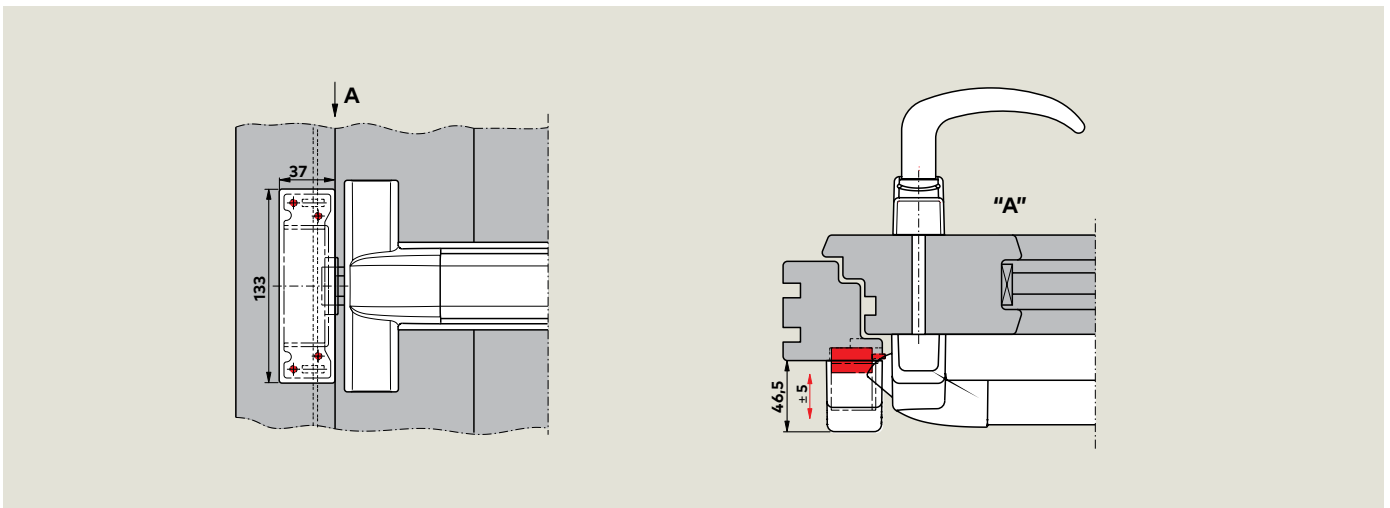
	Bestekomschrijving	Bestel-nr.
	<p>PHA Glas Kit A Montageset voor PHA 2000 1-punts, zonder buitenbeslag RVS design</p>	35014 24011004
	<p>PHA Glas Kit B Montageset DIN-links voor PHA 2000 1-punts, in combinatie met buitenbeslag RVS design</p>	35014 24021004
	<p>PHA Glas Kit C Montageset DIN-rechts voor PHA 2000 1-punts, in combinatie met buitenbeslag RVS design</p>	35014 24031004
	<p>PHA Glas Kit D Montageset voor PHA 2000 boven- en ondervergrendeling RVS design</p>	35014 24041004
	<p>PHA Glas Kit E Afdekprofiel voor vergrendelingsstangenset RVS design</p>	35014 24051004
	<p>PHA Glas Kit F Montageplaat voor stalen schoothouders voor 1- en 2-vleugelige deuren RVS design</p>	35014 24061004
	<p>PHA Glas Kit Mini Buitenbeslag RVS design</p>	35014 24071004

Accessoires

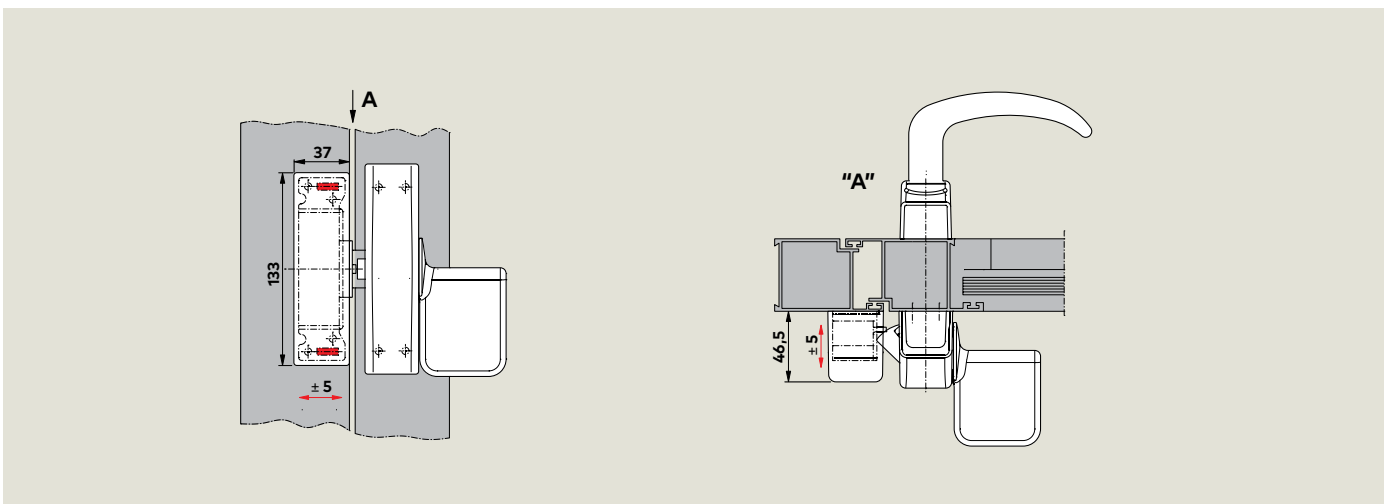
PHX 50 – elektrische sluitplaat



Toepassingsvoorbeeld PHX 50 met PHA 2000 in Contur Design op een profieldeur

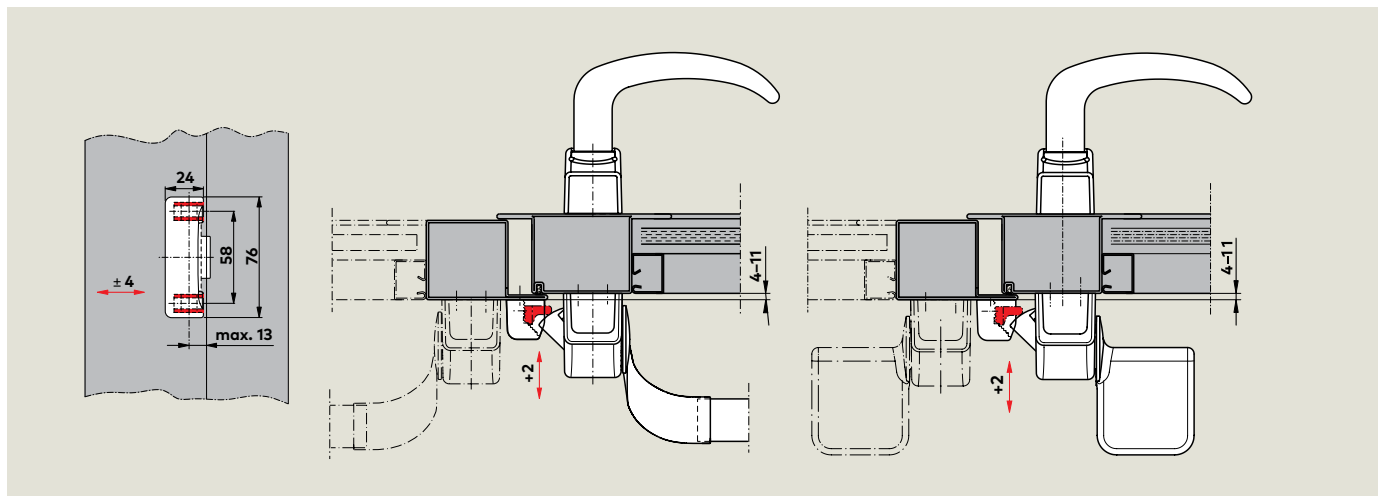


Toepassingsvoorbeeld PHX 50 met PHB 2000 in Contur Design op een profieldeur

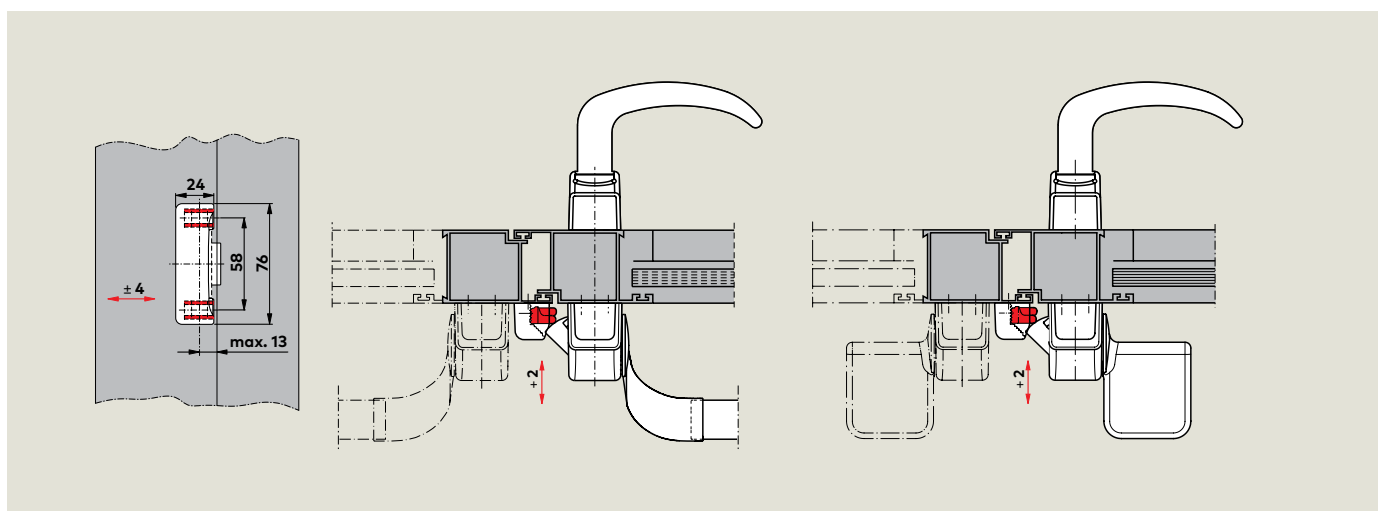


Toepassingsvoorbeeld PHX 50 met Exit Pad in Contur Design op een profieldeur

PHX 21 – Verstelbare schoothouder voor aluminium-profieldeuren

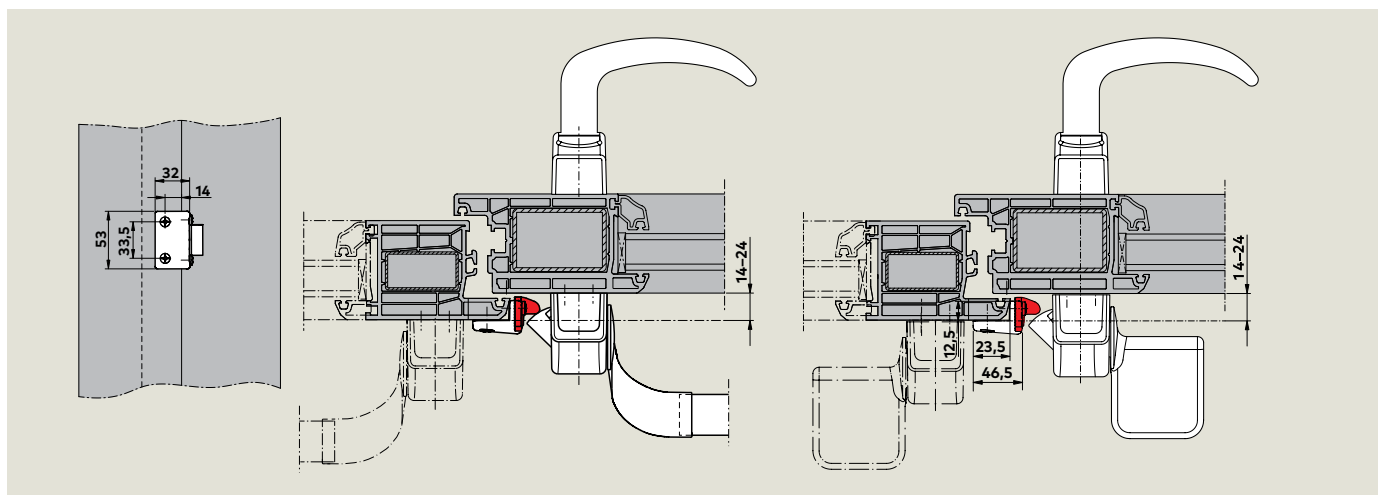


Toepassingsvoorbeeld PHX 21 op een opdekdeur, universeel toepasbaar op 1- en 2-vleugelige deuren








Toepassingsvoorbeeld PHX 21 op een stompe deur, universeel toepasbaar op 1- en 2-vleugelige deuren

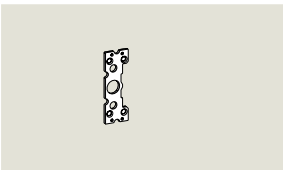
PHX 22 – Verstelbare schoothouder voor kunststof-profieldeuren



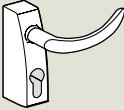
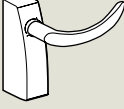
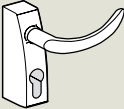
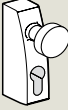

Toepassingsvoorbeeld PHX 22 op een deur met aanslagprofiel, universeel toepasbaar op 1- en 2-vleugelige deuren




Accessoires

	Bestekomschrijving	Bestel-nr.
	<p>PHX 50 Elektrische sluitplaat In combinatie met PHA/PHB voor toepassing op algemene deuren met een opdek tot 24 mm. Schootvanger van zinkpersgietwerk. 12 V AC, 50 Hz, 15 W</p>	<p><input type="checkbox"/> zilverkleurig 35014 24501001 <input type="checkbox"/> zwart 35014 24501002 <input type="checkbox"/> wit 35014 24501010 <input type="checkbox"/> RVS design 35014 24501004</p>
	<p>PHX 21 Verstelbare schoothouder Voor algemene profieldeuren, 1-/2-vleugelig, stomp of aanslagprofiel (0-11 mm) Schoothouder van zinkpersgietwerk (VE 5 st.)</p>	<p><input type="checkbox"/> zilverkleurig 35014 24210101 <input type="checkbox"/> zwart 35014 24210102 <input type="checkbox"/> wit 35014 24210110 <input type="checkbox"/> RVS design 35014 24210104</p>
	<p>PHX 22 Verstelbare schoothouder Voor algemene kunststof profieldeuren, 1-/2-vleugelig, opdek (14-24 mm) Schoothouder van zinkpersgietwerk (VE 5 st.)</p>	<p><input type="checkbox"/> zilverkleurig 35014 24220101 <input type="checkbox"/> zwart 35014 24220102 <input type="checkbox"/> wit 35014 24220110 <input type="checkbox"/> RVS design 35014 24220104</p>
	<p>PHA Microschakelaar Voor aansturing van optische of akoestische signalen.. Contactbelastbaarheid: max. 48 V DC, max. 3 A</p>	<p>35014 25200060</p>
	<p>PHB Microschakelaar Voor aansturing van optische of akoestische signalen. Contactbelastbaarheid: max. 48 VDC, max. 3 A</p>	<p>35014 35201061</p>

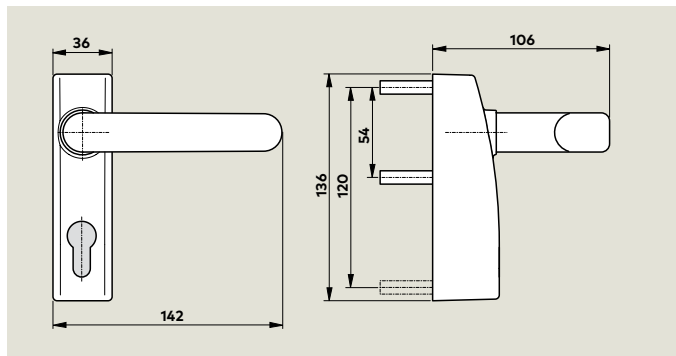
	Bestekomschrijving	Bestel-nr.
	PHX Montageplaat Staal, verzinkt (VE 10 st.) ten behoeve van „prefab“ montage	35014 25200050
	PHX Montageplaat Staal, verzinkt (VE 10 st.) ten behoeve van „prefab“ montage	35014 25200051

Buitenbeslag PHT

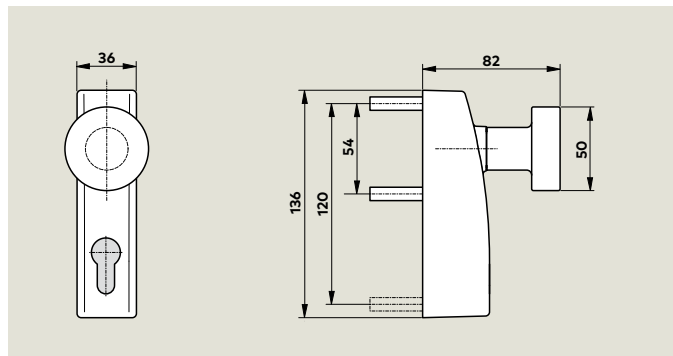
	Bestekomschrijving	Bestel-nr.
	<p>PHT Buitenbeslag met deurkruk of knopkruk, toepasbaar met PHA 2000 en PHB 3000. Buitenbeslag PHT is universeel geschikt voor DIN-linkse en DIN-rechtse deuren en draagt het CE-keurmerk.</p>	
	<p>PHT 01 Buitenbeslag met dormakaba deurkruk, voor algemene deuren met een deurbladdikte tot 60 mm, geschikt voor opname van een enkelzijdige Europrofiel cilinder. Met krukstift en 2 cilinder-bevestigingsschroeven.</p> <ul style="list-style-type: none"> <input type="checkbox"/> zilverkleurig <input type="checkbox"/> zwart <input type="checkbox"/> wit 	<p>35014 39011001 35014 39011002 35014 39011010</p>
	<p>PHT 03 Buitenbeslag met dormakaba deurkruk, voor algemene deuren met een deurdikte tot 60 mm, niet afsluitbaar. Met krukstift.</p> <ul style="list-style-type: none"> <input type="checkbox"/> zilverkleurig <input type="checkbox"/> zwart <input type="checkbox"/> wit 	<p>35014 39031001 35014 39031002 35014 39031010</p>
	<p>PHT 05 F Buitenbeslag met dormakaba deurkruk, voor brand- en rookwerende deuren met een deurdikte tot 60 mm. Met geïntegreerde dichtingsring. Geschikt voor opname van een enkelzijdige Europrofiel cilinder. Met krukstift en 2 cilinder-bevestigingsschroeven.</p> <ul style="list-style-type: none"> <input type="checkbox"/> zilverkleurig <input type="checkbox"/> zwart <input type="checkbox"/> wit <input type="checkbox"/> RVS design 	<p>35014 39051001 35014 39051002 35014 39051010 35014 39051004</p>
	<p>PHT 06 Buitenbeslag met knopkruk, voor algemene deuren met een deurdikte tot 60 mm, geschikt voor opname van een enkelzijdige Europrofiel cilinder. Met krukstift en 2 cilinder-bevestigingsschroeven.</p> <ul style="list-style-type: none"> <input type="checkbox"/> zilverkleurig <input type="checkbox"/> zwart <input type="checkbox"/> wit 	<p>35014 39061001 35014 39061002 35014 39061010</p>
	<p>PHT 07 F Buitenbeslag, combineerbaar met dormakaba deurkruk of knopkruk voor brand- en rookwerende deuren. Met krukstift en 2 cilinder-bevestigingsschroeven.</p> <ul style="list-style-type: none"> <input type="checkbox"/> zilverkleurig <input type="checkbox"/> zwart <input type="checkbox"/> wit <input type="checkbox"/> RVS design 	<p>35014 39071001 35014 39071002 35014 39071010 35014 39071004</p>

Bestekomschrijving	Bestel-nr.	
	<p>PHT S 05 Extended Spindle 8 mm tuimelaar, incl. bevestigingsschroeven voor deurdiktes van 60 – 105 mm.</p>	35014 39200050
	<p>Afdichtingsset Voor buitenbeslagen panieksluitingen PHA / PHB op brand- en rookwerende deuren.</p>	35014 39200060
	<p>TL-Z 03 Enkelzijdige Europrofiel cilinder met 3 sleutels, voor PHT 01, 05, 06, 07.</p>	35014 56510300

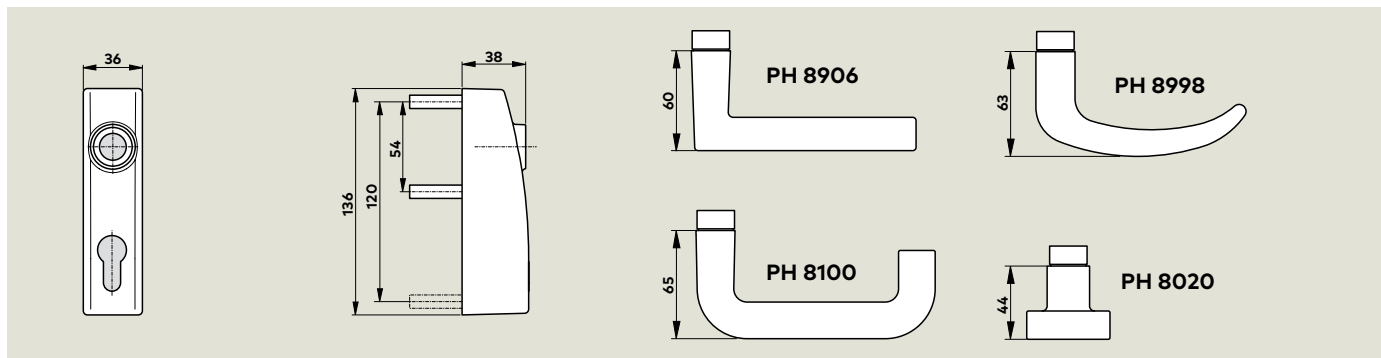
PHT – Buitenbeslag



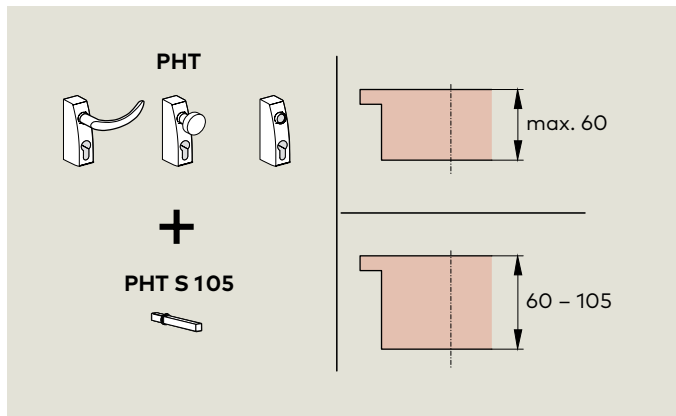
PHT 01, 03, 05 – buitenbeslag met deurkruk



PHT 06 – buitenbeslag met knopkruk



PHT 07 – buitenbeslag modulair



F Bij gebruik van het buitenbeslag dormakaba PHT in combinatie met de Anti-Paniek Hardware serie PHA resp. PHB op brand- en rookwerende deuren dient de bijbehorende afdichtingsset te worden gebruikt.

De Anti-Paniek Hardware-producten van de serie dormakaba PHT dragen het **CE**-keurmerk.



**Door
Hardware**



**Electronic
Access & Data**



**Mechanical
Key Systems**



**Entrance
Systems**



**Interior Glass
Systems**



Service

dormakaba Nederland B.V.
Dalwagen 45
NL-6669 CB Dodewaard
T +31 88 352 33 33
info.nl@dormakaba.com
www.dormakaba.nl

dormakaba Belgium N.V.
Monnikenwerve 17-19
B-8000 Brugge
T +32 50 45 15 70
info.be@dormakaba.com
www.dormakaba.be