

O controlo de acessos de que precisa **evolo Manager** da dormakaba



Criar a segurança e a eficiência

O evolo Manager oferece controlo de acesso inteligente remoto e offline.

Com o evolo Manager System, a sua organização beneficia de uma solução de controlo de acessos fácil de programar.

Desde portas individuais até à gestão de todos os pontos de acesso do seu edifício, para funcionários, visitantes ou fornecedores – no interior e no exterior.

O conceito expansível do evolo Manager permite-lhe adaptar facilmente o seu sistema de acesso aos novos requisitos, protegendo tanto a segurança do seu edifício como o seu investimento.



Acesso integrado para qualquer porta

O evolo Manager System oferece uma solução flexível e completa: com fechaduras eletrônicas de funcionamento autônomo, permite uma integração completa e a expansão do sistema de acesso em qualquer altura.

Principais funcionalidades

- Integração fácil dos nossos componentes de porta autônomos compatíveis com tecnologia wireless e Bluetooth®
- Capacidade de conceder direitos de acesso com tempos de ativação e expiração pré-determinados, como o acesso temporário para visitantes
- Conceda acesso a muitos utilizadores:
 - com a lista de permissões, até 4000
 - com CardLink, quase sem limite
- Crie até 512 grupos de acesso diferentes, com autorizações diferentes
- Atribua direitos de acesso individuais com janelas de tempo específicas
- Se for necessário, a pista de auditoria pode armazenar até 2000 eventos de porta
- Função Mobile Access: envie direitos de acesso para os smartphones dos utilizadores através da app Mobile Access, da dormakaba
- Solução prática para elevadores ou caixas de correio: controle direitos de acesso de até 49 andares (ou caixas de correio) com apenas um leitor

Principais benefícios

- Integração de pequena a grande escala: pode ser utilizado para pontos de acesso individuais até sistemas de grande escala, abrangendo quase todas as situações de utilização de portas
- Concessão rápida e fácil de direitos de acesso
- Proteção do investimento a longo prazo graças aos produtos combináveis com o mesmo design uniforme
- O conceito expansível permite adicionar facilmente componentes de porta, tornando-o escalável e adaptável
- Escolha flexível de meios de acesso, incluindo dispositivos móveis, transponders, chaves inteligentes ou comandos com RFID, adaptando-se aos requisitos individuais
- Garanta a segurança do seu sistema de acesso mesmo em caso de perda dos suportes de acesso
- Integração perfeita noutros sistemas dormakaba
- Expanda e faça a gestão conjunta do seu atual sistema mecânico de chave mestra com este sistema fácil de utilizar







Descubra uma seleção Única

Programação





Meios do utilizador

Legenda

-  Função Mobile Access disponível
-  Suporta Bluetooth®
-  Funcionalidade sem fios disponível
-  Função CardLink disponível



Fechaduras digitais c-lever





-  • c-lever pro
-  • c-lever compact

A placa de cobertura c-lever pro está disponível com ou sem um recorte de cilindro.

O cilindro mecânico apresentado não faz parte da gama.





Cilindros digitais

-  Os cilindros digitais estão disponíveis com muitas superfícies, versões e comprimentos diferentes. São utilizados tanto em áreas interiores como exteriores.
- 
- 
- 







Cilindros mecatrónicos

-  • Versão compacta
-  • Versão montada à superfície
- Versão com placa de embutir




Leitores

-  • Leitor remoto
-  • Leitor compacto
-  • Leitor remoto – solução especial para elevadores e caixas de correio (apenas lista de permissões)
- 



Fechaduras de armário ou cacifo

-  Controlo de acesso eletrónico para armários e cacifos.

Meios de acesso

Um sistema, muitas opções

A nossa seleção de meios e tecnologias de acesso ajuda a adaptar o acesso às suas necessidades. Simplifique a sua vida com tecnologias inteligentes como o RFID, o Bluetooth® ou o RCID do TouchGo, que lhe permitem aceder a componentes mecânicos ou digitais, barreiras exteriores, entradas e portas de escritório com apenas um crachá, para que não tenha de transportar consigo um volumoso molho de chaves.



Os clássicos: cartão, comando e chave com RFID

Os nossos meios de acesso são baseados na tecnologia de chip RFID. Integrados no sistema evolo, é-lhes atribuída uma encriptação especial para garantir um acesso controlado e seguro. Em caso de perda, os direitos de acesso são revogados facilmente e novos meios de acesso podem ser programados com a mesma facilidade.



A novidade: o telemóvel

Envie direitos de acesso a pessoas específicas, onde quer que estas se encontrem. Os utilizadores podem transferir a app gratuita Mobile Access, da dormakaba, para acederem de forma rápida e segura através do smartphone.



A chave inteligente: um verdadeiro polivalente

Quer se trate de controlo de acessos eletrónico ou mecânico ou de registo de horas, a chave inteligente é a chave que liga os dois mundos. Abre tanto as portas mecânicas como as eletrónicas: é um meio verdadeiramente multitarefa. As várias opções de cores ajudam o utilizador a reconhecer facilmente a chave.




Fica no bolso: o transponder TouchGo

As fechaduras c-lever pro reconhecem automaticamente o transponder TouchGo, que pode estar no seu bolso, no seu braço, à volta do seu pescoço ou na sua cadeira de rodas. Para entrar, basta ativar o manípulo da porta como habitualmente. Não precisa de procurar a chave. Disponível como transponder RCID ou RCID combinado com RFID.

Mais comodidade – a função Mobile Access

A função Mobile Access permite-lhe utilizar o seu telemóvel como meio de acesso. Atribua facilmente direitos de acesso aos utilizadores no seu computador, eliminando a necessidade de recorrer a meios de acesso físicos.

Por exemplo, o diretor de Recursos Humanos pode utilizar simplesmente o smartphone com a app Mobile Access da dormakaba para entrar no edifício.



A Função TouchGo

O fim das chaves perdidas

TouchGo: o manípulo de porta inteligente

Parece um manípulo de porta normal e funciona exatamente como tal, mas é muito mais do que isso. É um manípulo de porta eletrónico que deteta se a pessoa tem consigo o meio de acesso correto.

Aplicações

TouchGo foi concebido para instalações de saúde e lares de terceira idade. Os residentes e os pacientes podem entrar facilmente nas instalações, sentindo-se seguros e à vontade nos seus quartos, sem serem incomodados.



A função wireless

Programação remota

Acesso seguro e fácil com ondas rádio

A função wireless oferece um controle de acessos rápido e eficiente, sem ter de instalar cabos em cada porta.


Controle os direitos de acesso a partir do computador, emita rapidamente novos crachás e revogue as chaves perdidas. Envie informação de acesso atualizada para os gateways sem fios para assegurar a transmissão perfeita para os componentes de porta, operados autonomamente.

Gira até 16 componentes de porta com um único gateway sem fios da dormakaba. Pode expandir a cobertura com até 8 extensores sem fios.

Os eventos são exibidos e os estados da bateria podem ser recuperados a qualquer momento. Integre os processos e poupe tempo e recursos ao executar tarefas de manutenção comodamente a partir da sua secretária, como atualizações de firmware.

A nossa gama de componentes de porta

Cada ponto de acesso apresenta desafios específicos. Com o evolo Manager, tem à sua disposição uma gama de componentes de acesso excepcionalmente vasta e dinâmica. De cilindros digitais a ferragens de porta e leitores de acesso: concebidos para responder aos seus requisitos de acesso.



Cilindro digital: segurança moderna com uma instalação rápida

Atualize rapidamente a sua porta com o nosso cilindro digital. Este dispositivo, compacto e fácil de utilizar, emite sinais de acesso visuais e acústicos e estabelece uma ligação sem fios ao seu sistema, para maior comodidade. Disponível em vários comprimentos, cores e perfis de cilindro, é também adequado como solução para portas de vias de evacuação.



c-lever pro: segurança e design numa só peça

A fechadura eletrónica c-lever pro foi concebida para portas exteriores ou interiores e garante um nível de segurança aumentado. Oferece proteção contra arrombamento e anti-incêndio, bem como soluções para vias de evacuação. Fabricada com materiais de alta qualidade, para maior durabilidade, resistência às intempéries e segurança. Funcionalidades opcionais: Mobile Access, TouchGo e ligação wireless.



c-lever compact: beleza num formato pequeno

Combina design e alta funcionalidade e requer um espaço mínimo. Esta fechadura eletrónica inteligente substitui facilmente os manipuladores de alavanca mecânicos. O cilindro permanece independente. Adequada para portas de escritórios e de vidro.




Cilindros mecânicos: práticos e robustos

Criam uma ligação suave entre o controlo de acessos eletrónico e os sistemas mecânicos, integrando-se perfeitamente nos sistemas de chave-mestra já existentes e acrescentando uma nova camada de segurança. Podem ser usados em portas interiores ou exteriores. Estão disponíveis em três versões, com as suas próprias características.



Leitor compacto: fino e exclusivo

O leitor compacto e estreito combina perfeitamente com a estrutura do edifício. O seu design possibilita a instalação diretamente na estrutura da porta, criando um ponto de acesso discreto.



Leitor remoto: segurança e comodidade com a opção sem fios

Aumenta a segurança no exterior dos edifícios através de uma unidade de leitura e de uma eletrónica separadas, assegurando um elevado nível de resistência à manipulação. Um módulo de extensão opcional acrescenta a funcionalidade sem fios, permitindo que o leitor receba dados de acesso remotamente. Com esta funcionalidade, a unidade pode ser utilizada como leitor de acesso ou leitor de atualização.



Fechadura de armário 21 10: para proteção inteligente de documentos e materiais

Integra-se perfeitamente no seu sistema de controlo de acesso. Permite administrar o acesso a documentos ou objetos de forma eficiente. Com RFID, deixa de ser necessário utilizar uma chave. Pode escolher o design que preferir para o seu cacifo, já que a fechadura é instalada no interior.



Cadeado para cacifos 21 20: uma solução inteligente para vestuário

Tem um design fino, elegante e compacto e oferece uma vasta gama de funções, bem como uma visão geral completa de quem tem acesso e quando. É particularmente fácil de instalar e foi concebido para armários metálicos. Pode ser usado em vários ambientes, como escritórios, escolas ou universidades.


O design Segurança e estética

O design moderno dos espaços e das entradas pode contribuir para uma imagem positiva da sua empresa. Até os pequenos detalhes podem fazer uma grande diferença. Os nossos componentes são fabricados a partir de materiais de primeira qualidade e venceram prestigiados prémios de design. O

acabamento elegante e de alto brilho realça a arquitetura contemporânea e contribui para a cultura da empresa. Por outro lado, promovemos a transparência no que diz respeito à pegada ecológica: fornecemos Declarações Ambientais de Produto (DPA) para os nossos componentes.



A solução ideal para o seu edifício: além do preto, estão disponíveis versões com acabamento branco.



O nosso cilindro digital está disponível em várias versões de cor e design.



GERMAN DESIGN AWARD WINNER 2025



Prémios Iconic e German Design


Os nossos terminais foram distinguidos com o famoso Iconic Award e o prestigiado German Design Award.

winner



A c-lever pro proporciona um design elegante e sofisticado, combinado com uma grande variedade de funções de utilização.

A fim de fornecer informações quantificadas sobre o impacto ambiental de um produto ao longo de todo o seu ciclo de vida, a dormakaba oferece Declarações Ambientais de Produto (EPD), baseadas em avaliações holísticas do ciclo de vida.



Programação fácil

Um conceito passo a passo

A peça central do evolo Manager

Faça a integração do seu acesso com o software evolo Manager (KEM), da dormakaba. Efetue a gestão fácil de utilizadores, credenciais e componentes de portas através dos menus e dos fluxos de trabalho fáceis de utilizar. Atribua rapidamente direitos de acesso específicos por tempo e por divisão e programe os componentes da porta, mantendo uma visão geral de todos os eventos das portas e do sistema.

Descrição geral das funcionalidades KEM

- Configuração de perfis de utilizador e direitos de acesso
- Definição de perfis de tempo
- Gravação e monitorização de eventos de porta
- Gestão dos meios de acesso
- Administração de componentes de porta eletrónicos e administração conjunta de fechaduras de portas mecânicas



Quatro opções de programação

Dependendo dos seus requisitos, pode escolher entre a programação manual diretamente na porta através dos cartões master (01) ou a configuração e transmissão para a porta usando o dispositivo de programação (02). A terceira e a quarta opções são oferecidas para sistemas maiores: programe remotamente do seu PC através do CardLink (03) ou da função wireless (04).




Uma vasta gama de aplicações

01



02



O dormakaba evolo Manager é versátil e adequado a uma grande variedade de setores, nomeadamente:

01 Edifícios administrativos e de escritórios

02 Empresas de comércio e oficinas

03 Centros médicos e lares de idosos

04 Fábricas e empresas de serviços

05 Escolas e universidades

03




04



05





O seu acesso – numa solução inteligente

O sistema de acesso evolvo Manager é adaptado para responder às suas necessidades específicas, com componentes de porta autónomos de alta qualidade, adequados a qualquer tipo de porta.

Ao contar com a dormakaba como parceiro de acesso e segurança, estará a usufruir de muitos anos de experiência e conhecimentos. A nossa equipa é composta por profissionais altamente qualificados em tecnologia de sistemas e serviços,

planeamento de operações e apoio técnico. Damos prioridade ao contacto pessoal com os nossos clientes e parceiros para assegurarmos o melhor apoio técnico possível, tempos de resposta rápidos e um excelente serviço ao cliente.

Escolha o dormakaba evolvo Manager para usufruir de uma solução de acesso comprovada e fiável, que lhe permite proteger o seu edifício de forma inteligente.

O nosso compromisso com a sustentabilidade

Estamos empenhados em promover um desenvolvimento sustentável em toda a nossa cadeia de valor, em conformidade com as nossas responsabilidades económicas, ambientais e sociais para com as gerações atuais e futuras. A sustentabilidade ao nível do produto é uma abordagem importante e virada para o futuro no domínio da construção. A fim de fornecer informações quantificadas sobre o impacto ambiental de um produto ao longo de todo o seu ciclo de vida, a dormakaba oferece Declarações Ambientais de Produto (EPD), baseadas em avaliações holísticas do ciclo de vida.

www.dormakaba.pt/sustentabilidade



A nossa oferta

Soluções de automatização de acessos

Automatização de entradas
Segurança de entradas



Soluções de controlo de acessos

Controlos de acesso eletrónico e dados
Sistemas de fuga e evacuação
Fechaduras e sistemas para hotéis



Soluções de hardware de acessos

Molas de porta
Ferragens
Sistemas de chaves mecânicas



Serviço

Apoio técnico
Instalação e colocação em funcionamento
Manutenção e reparação



WN 5542651532 Sujeito a alterações técnicas.

© 2025 dormakaba. Edição 01/2025



dormakaba.pt

dormakaba Portugal, Lda.
Alameda dos Oceanos, 23A,
Loja 1
1990-196 Lisboa
info.pt@dormakaba.com
dormakaba.pt