011_ED_1_flg._Standardarm_drueckend_GSR_TS93_Sensorik_202304

dormakaba

Stand 04/2023

Montagemaß B: 88 mm bei Türbreite 1220 bis 1350 mm
Montagemaß B: 34 mm bei Türbreite 1350 mm

Verkleidung bauseits kuerzen
(siehe Montageanleitung)

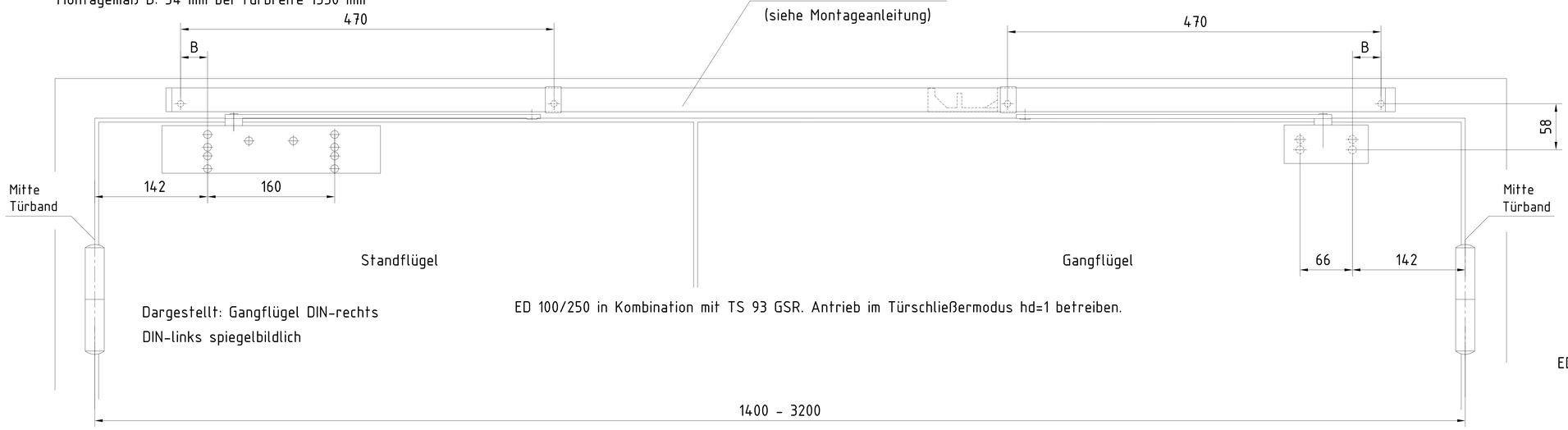

Dargestellt: Gangflügel DIN-rechts
DIN-links spiegelbildlich

ED 100/250 in Kombination mit TS 93 GSR. Antrieb im Türschließermodus hd=1 betreiben.

drückend
ohne Sensorik

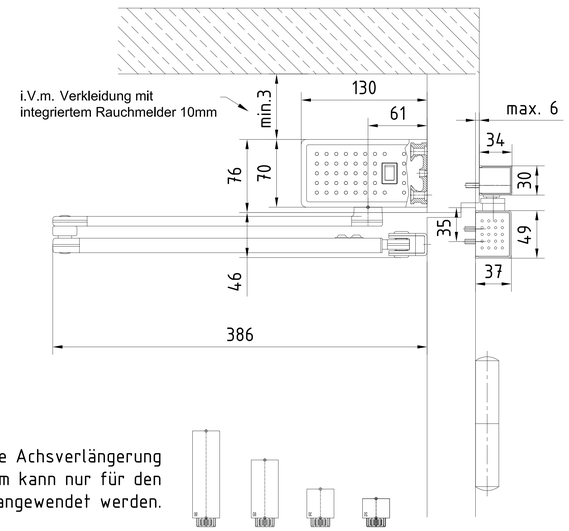

Die Achsverlängerung
90 mm kann nur für den
ED 250 angewendet werden.

011_ED_1_flg._Standardarm_drueckend_GSR_TS93_Sensorik_202304

dormakaba

Stand 04/2023

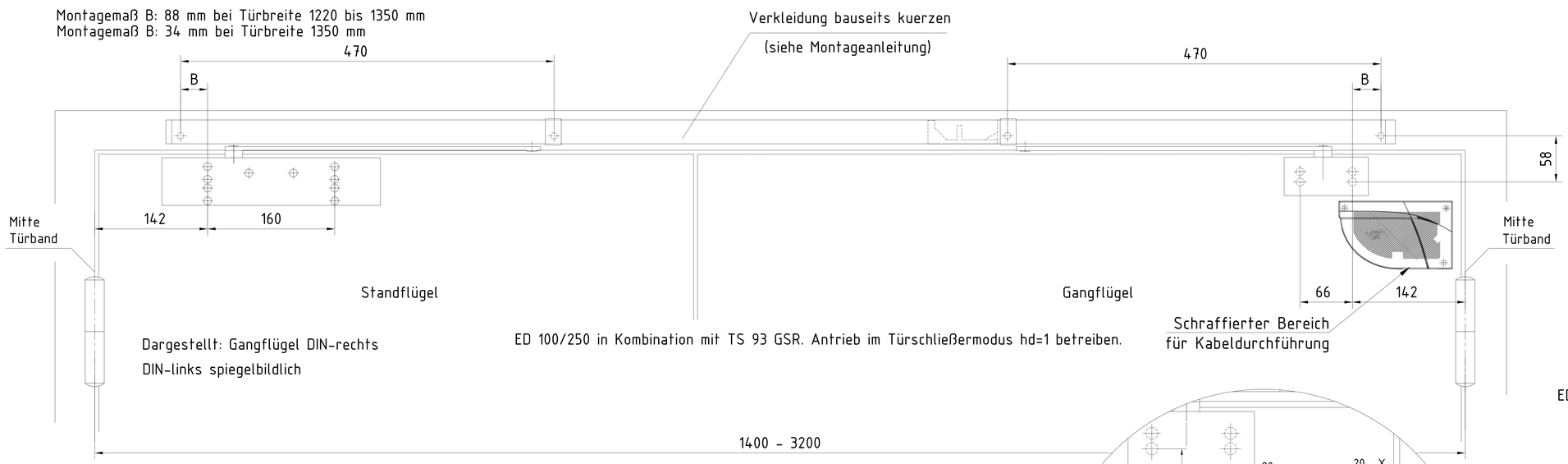

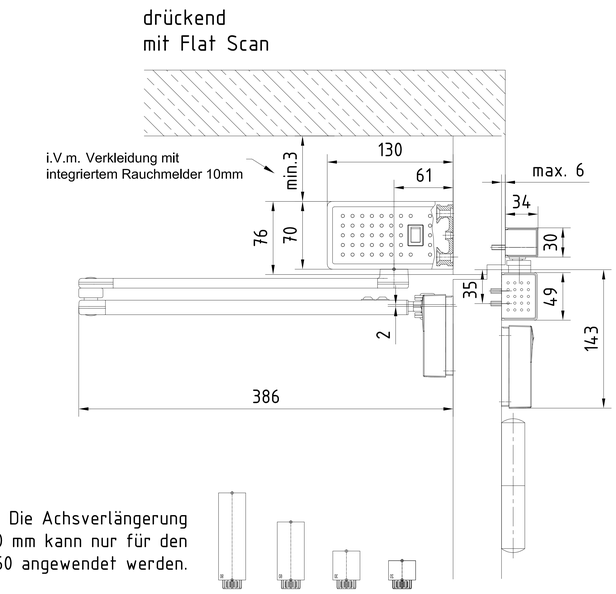

Die Achsverlängerung 90 mm kann nur für den ED 250 angewendet werden.

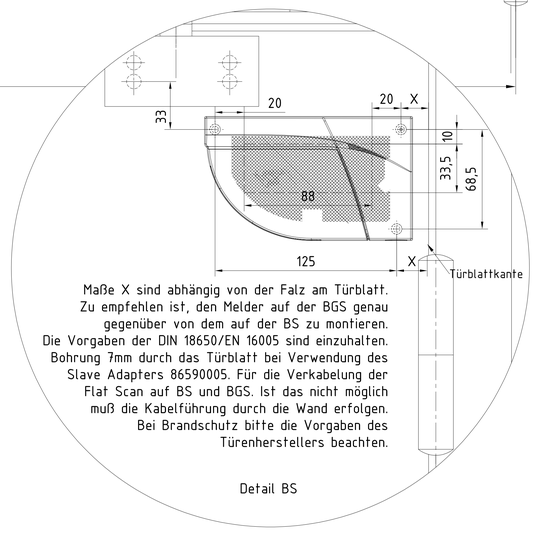

Maße X sind abhängig von der Falz am Türblatt. Zu empfehlen ist, den Melder auf der BGS genau gegenüber von dem auf der BS zu montieren. Die Vorgaben der DIN 18650/EN 16005 sind einzuhalten. Bohrung 7mm durch das Türblatt bei Verwendung des Slave Adapters 86590005. Für die Verkabelung der Flat Scan auf BS und BGS. Ist das nicht möglich muß die Kabelführung durch die Wand erfolgen. Bei Brandschutz bitte die Vorgaben des Türenherstellers beachten.

Detail BS

011_ED_1_flg._Standardarm_drueckend_GSR_TS93_Sensorik_202304

dormakaba

Stand 04/2023

Montagemaß B: 88 mm bei Türbreite 1220 bis 1350 mm
Montagemaß B: 34 mm bei Türbreite 1350 mm

Verkleidung bauseits kuerzen
(siehe Montageanleitung)

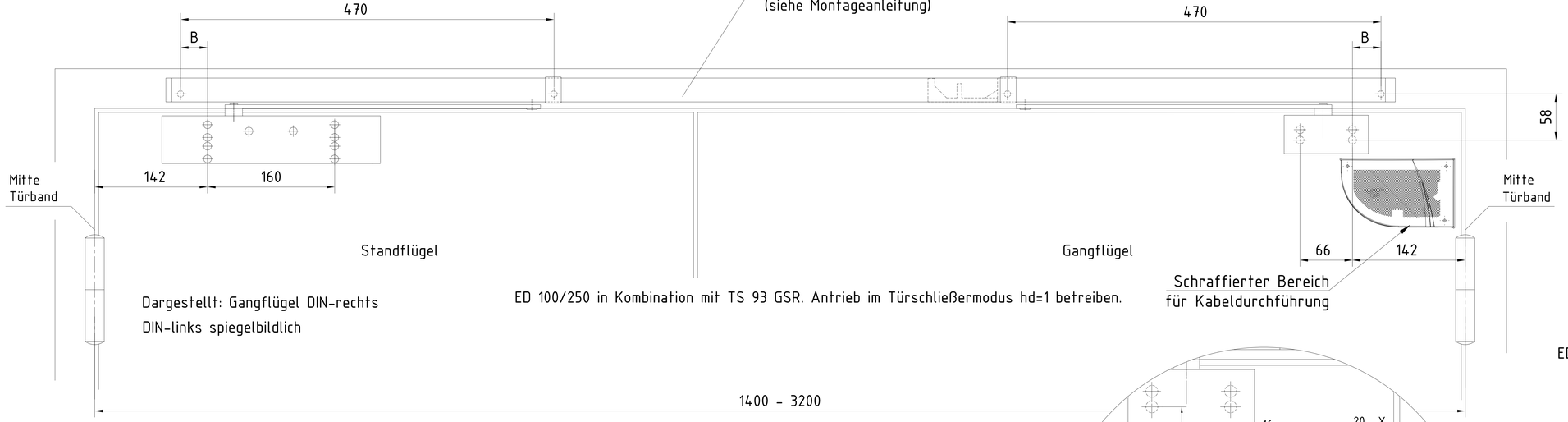

Dargestellt: Gangflügel DIN-rechts
DIN-links spiegelbildlich

ED 100/250 in Kombination mit TS 93 GSR. Antrieb im Türschließermodus hd=1 betreiben.

drückend
mit Flat Scan

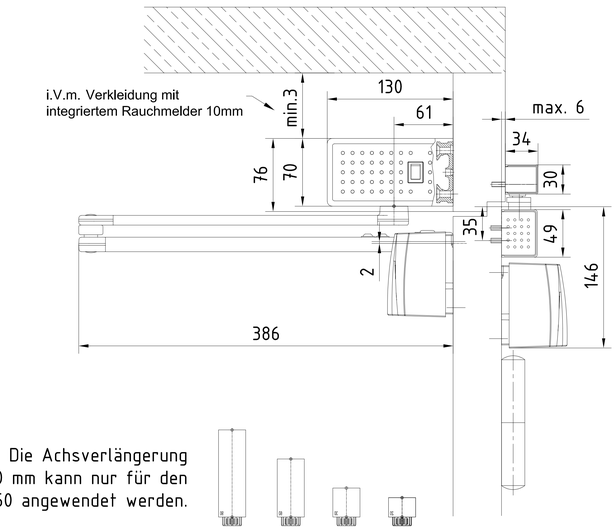

Die Achsverlängerung
90 mm kann nur für den
ED 250 angewendet werden.

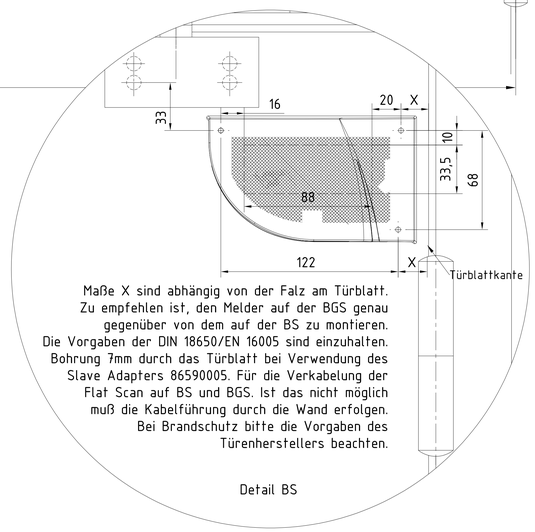

Maße X sind abhängig von der Falz am Türblatt.
Zu empfehlen ist, den Melder auf der BGS genau
gegenüber von dem auf der BS zu montieren.
Die Vorgaben der DIN 18650/EN 16005 sind einzuhalten.
Bohrung 7mm durch das Türblatt bei Verwendung des
Slave Adapters 86590005. Für die Verkabelung der
Flat Scan auf BS und BGS. Ist das nicht möglich
muß die Kabelführung durch die Wand erfolgen.
Bei Brandschutz bitte die Vorgaben des
Türenherstellers beachten.

Detail BS

011_ED_1_flg._Standardarm_drueckend_GSR_TS93_Sensorik_202304

dormakaba

Stand 04/2023

Montagemaß B: 88 mm bei Türbreite 1220 bis 1350 mm
Montagemaß B: 34 mm bei Türbreite 1350 mm

Verkleidung bauseits kuerzen
(siehe Montageanleitung)

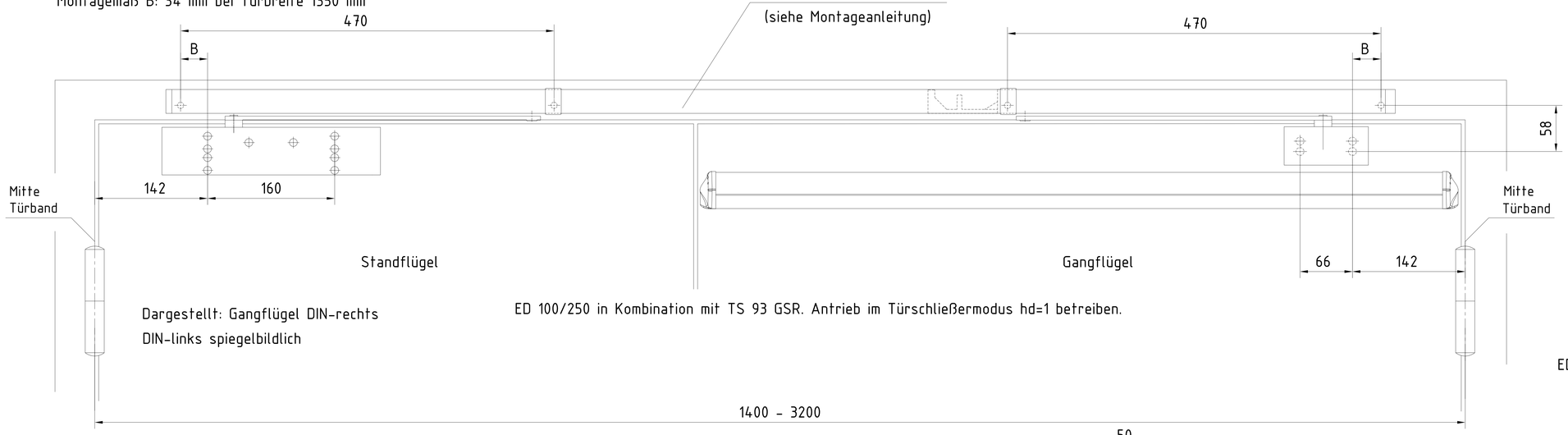

Dargestellt: Gangflügel DIN-rechts
DIN-links spiegelbildlich

ED 100/250 in Kombination mit TS 93 GSR. Antrieb im Türschließermodus hd=1 betreiben.

drückend
mit ISR 4

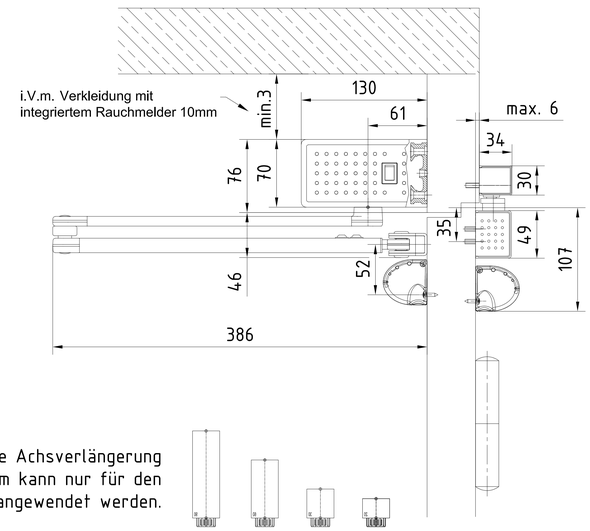

Die Achsverlängerung
90 mm kann nur für den
ED 250 angewendet werden.

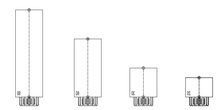

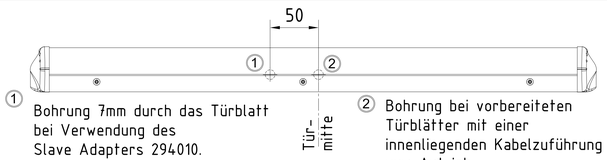

1 Bohrung 7mm durch das Türblatt bei Verwendung des Slave Adapters 294010. Für die Verkabelung der IRS 4 auf BS und BGS. Ist das nicht möglich muß die Kabelführung durch die Wand erfolgen. Bei Brandschutz bitte die Vorgaben des Türenherstellers beachten.

2 Bohrung bei vorbereiteten Türblätter mit einer innenliegenden Kabelzuführung zum Antrieb.

011_ED_1_flg._Standardarm_drueckend_GSR_TS93_Sensorik_202304

dormakaba

Stand 04/2023

Montagemaß B: 88 mm bei Türbreite 1220 bis 1350 mm
Montagemaß B: 34 mm bei Türbreite 1350 mm

Verkleidung bauseits kuerzen
(siehe Montageanleitung)

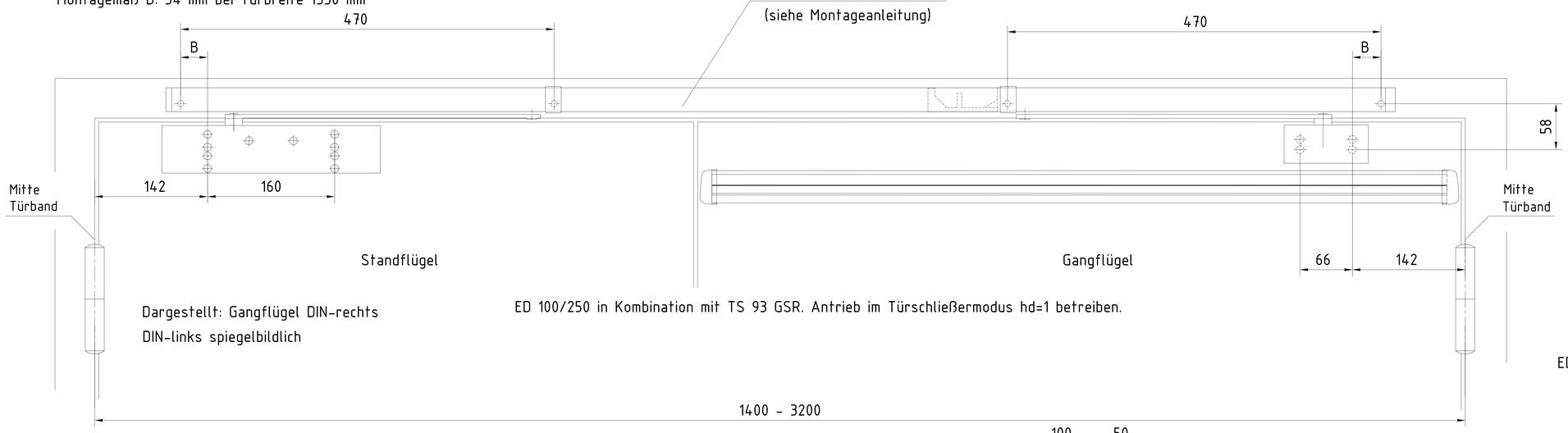

Dargestellt: Gangflügel DIN-rechts
DIN-links spiegelbildlich

ED 100/250 in Kombination mit TS 93 GSR. Antrieb im Türschließermodus hd=1 betreiben.

drückend
mit Prosecure Opti Safe

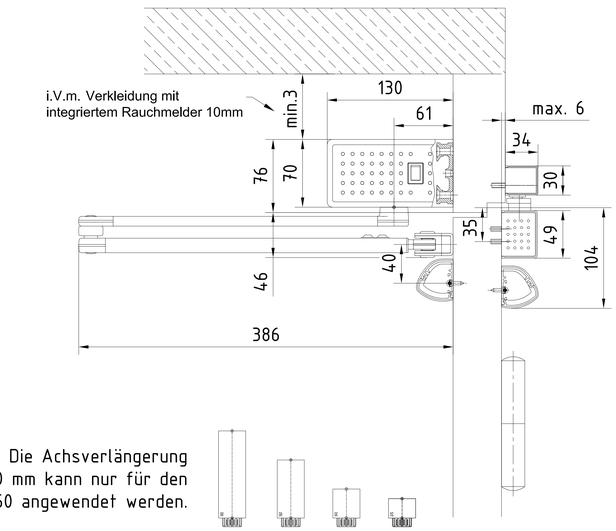

Die Achsverlängerung
90 mm kann nur für den
ED 250 angewendet werden.

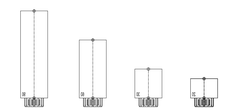

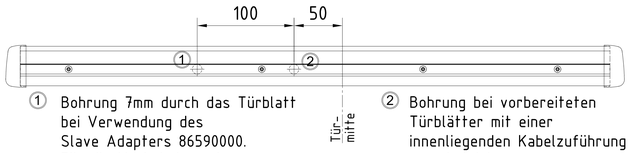

① Bohrung 7mm durch das Türblatt bei Verwendung des Slave Adapters 86590000. Für die Verkabelung der Prosecure Opti Safe auf BS und BGS. Ist das nicht möglich muß die Kabelführung durch die Wand erfolgen. Bei Brandschutz bitte die Vorgaben des Türenherstellers beachten.

② Bohrung bei vorbereiteten Türblätter mit einer innenliegenden Kabelzuführung zum Antrieb.

011_ED_1_flg._Standardarm_drueckend_GSR_TS93_Sensorik_202304

dormakaba

Stand 04/2023

drückend
mit Prosecure Opti Safe
Normalgestängeadapter

Montagemaß B: 88 mm bei Türbreite 1220 bis 1350 mm
Montagemaß B: 34 mm bei Türbreite 1350 mm

Verkleidung bauseits kuerzen
(siehe Montageanleitung)

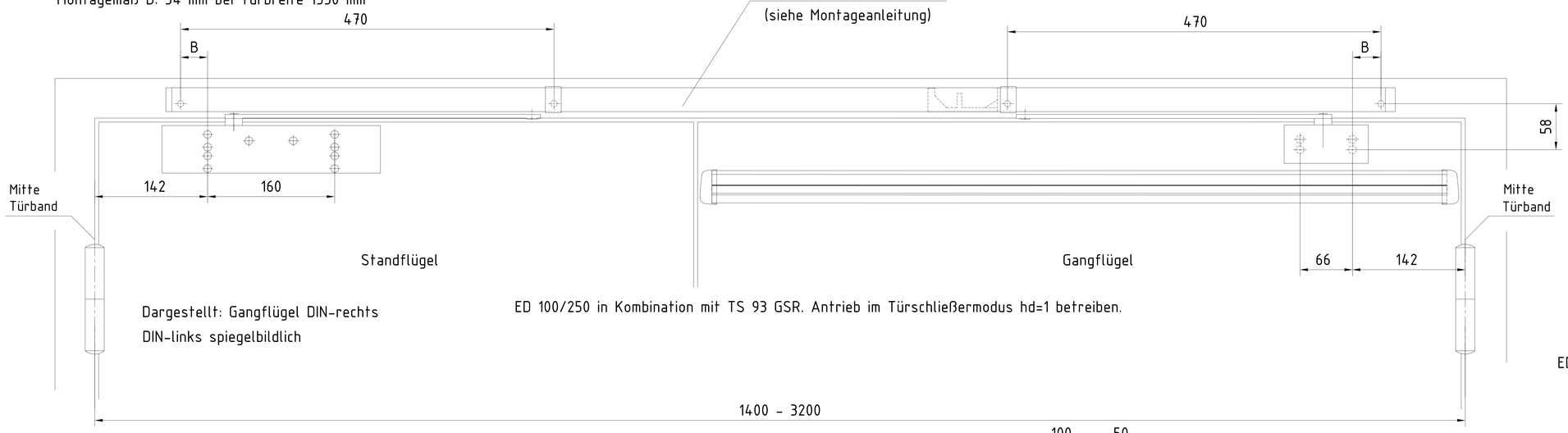

Dargestellt: Gangflügel DIN-rechts
DIN-links spiegelbildlich

ED 100/250 in Kombination mit TS 93 GSR. Antrieb im Türschließermodus hd=1 betreiben.

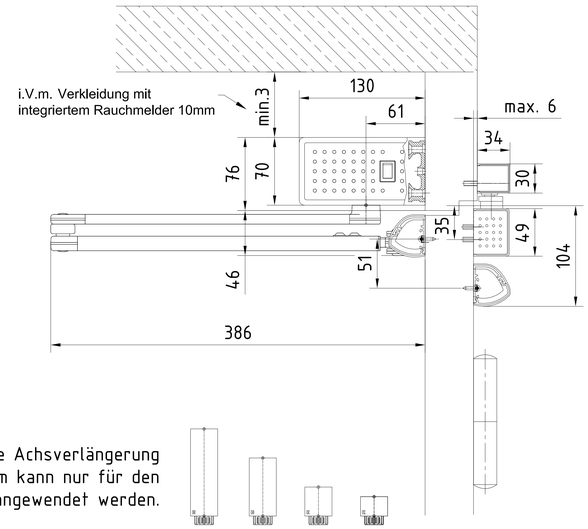

Die Achsverlängerung
90 mm kann nur für den
ED 250 angewendet werden.

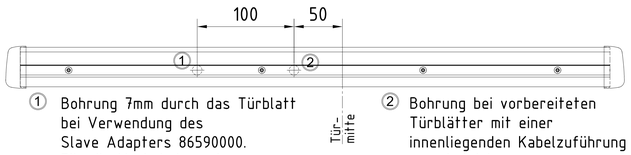

1 Bohrung 7mm durch das Türblatt bei Verwendung des Slave Adapters 86590000. Für die Verkabelung der Prosecure Opti Safe auf BS und BGS. Ist das nicht möglich muß die Kabelführung durch die Wand erfolgen. Bei Brandschutz bitte die Vorgaben des Türenherstellers beachten.

2 Bohrung bei vorbereiteten Türblätter mit einer innenliegenden Kabelzuführung zum Antrieb.